

تفوقك في أي مذكرة عليها العلامة دي ذاكرولي
RaNa SoYed

مَنْ أَكُونُ؟

المحور الأول



أَنَا مُمَيِّزٌ

الموضوع الأول



هذا العمل حصري على موقع ذاكرولي التعليمي ولا يسمح بنشره في أي مواقع أخرى
لمزيد من أعمالنا تفضل بزيارة موقعنا على الانترنت <https://www.zakrooly.com>

القصة المشتركة : هَيَّا نَتَعَلَّمُ يَا جَدِّي

استمع إلى القصة من معلمك :



اسمي مريم وعمري ست سنوات ، وأخي يوسف
عمره تسع سنوات .

كان يوسف دائماً يساعد أمي وأبي في أشياء
عديدة بالبيت ؛ كإجراء الأكل من المتجر القريب
والاعتناء بأشجار الحديقة . كنت دائماً أفكر
في أن أتعلّم أشياء أساعد بها أمي وأبي في البيت أيضاً .



وفي يوم من الأيام ، رأيت يوسف وهو يركب
دراجته بسرعة ومهارة وهو ذاهب إلى المتجر ؛
ليشتري طلبات البيت .. شعرت بالحزن ؛
فأنا أيضاً أريد أن أساعد أمي وأبي .

قالت أمي : لِمَ أَذَا أَنْتِ حَزِينَةٌ يَا حَبِيبَتِي ؟
قلت : لأنني أريد أن أساعدك في البيت ،
لكنني لا أعرف كيف .



قالت أمي : إِنَّ كُنْتِ تُرِيدِينَ أَنْ تَعْرِفِي شَيْئًا ؛ فَالْحُلُّ هُوَ أَنْ تَتَعَلَّمِيهِ يَا مَرِيْمُ .



قالت أمي: هل تريد أن تتعلمي ركوب الدراجة، لتساعدينا في شراء لوازم البيت؟ قلت: نعم! قالت أمي: إذن هيّا نتعلم.

في اليوم التالي، بدأت أتعلم ركوب الدراجة بمساعدة يوسف.. كل مرة كنت أسقط من فوق الدراجة.



كانت أمي تقول: الصبر؛ فأنت تتعلمين... أنت تتعلمين.



وبعد مرور شهرين، أتقنت ركوب الدراجة وعندما احتاجت أمي شيئاً ذهبت أنا و يوسف معاً إلى المتجر؛ لنشتري لها كل ما تحتاج إليه. كنت سعيدة جداً لأنني

أساعد أبي وأمي، ولكنني كنت أكثر سعادة لأنني اكتسبت مهارة جديدة.

وفي يوم من الأيام، دخلت المطبخ على أمي وجدتي فسَمِعْتُهما يتحدثان عن أكلة ما، ولكن ما جذب انتباهي هو أنني سمعت جدتي



يقول: (هذه الأكلة جميلة جداً، ولكني لا أعرف كيف أطبخها). فقلت لجدتي: (إذا كنت تريد أن تعرف شيئاً؛ فالحل هو أن تتعلمه). ونظرت إليه وقلت: (إذن هيّا نتعلم يا جدتي).

الموضوع الأول أنا مميز

قطر الندي

استمع ثم ارسم دائرة حول ما يناسب الصورة :

نشاط 1

ضع أو ارسم صورتك



أمي

أنا

جدّي

أبي

أبي

أمي

أخي

جدّتي

أمي

أنا

أنا

أبي

أبي

أمي

أخي

خالتي

خالتي

خالتي

اقرأ ولون كالمثال :

نشاط 2

قالت

قال

قالت قالت قال

قالت قل قالت

قالت قال قلت

قل قالت قال

قال قلت قال

يقول قالت قال

قال يقول قال

يقول قالت قال

نشاط (1)، (2): وعى صوتي وبصري: يتعرف الكلمات الشائعة المتكررة.

الأهداف

الصف الأول ف ا

8



هذا العمل حصري على موقع ذاكروولي التعليمي ولا يسمح بنشره في أي مواقع أخرى
لمزيد من أعمالنا تفضل بزيارة موقعنا على الانترنت <https://www.zakrooly.com>

نشاط ٣ لون ما تقوم به بمفردك :



سَاعِدِ ابْنِكَ

نشاط ٤ ارسم شيئاً تريد أن تتعلمه :



نشاط (٣) : وعى بصري : يميز المهام التي يقوم بها .
 نشاط (٤) : وعى بصري : يرسم ما يحب تعلمه .

الأهداف

الصف الأول فا

٩


الموضوع الأول أنا مميز

قطر الندي



للحظ وتعلم

نشاط ١ ابحث وارسم دائرة حول الشكل المختلف كالمثال :



نشاط ٢ انظر ولون كالمثال :



نشاط (١) : وعى بصري : يميز بين العناصر المختلفة والمتشابهة .
نشاط (٢) : وعى بصري : يميز الأشكال والتفاصيل المهمة .

الأهداف


الصف الأول فا

١٠

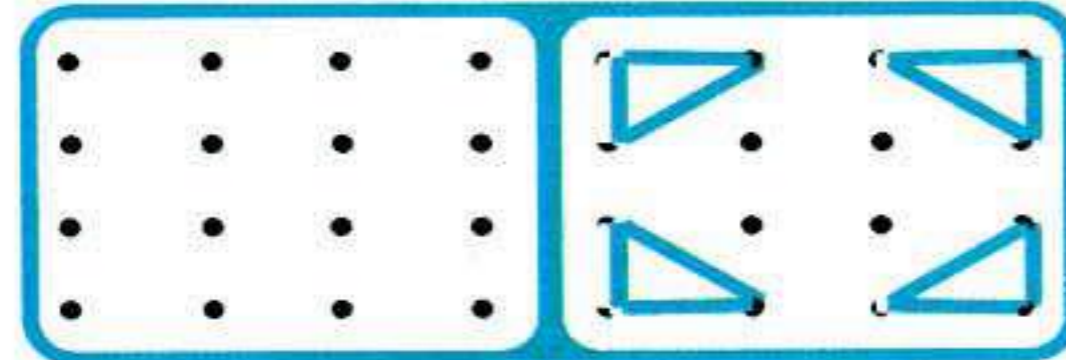






هذا العمل حصري على موقع ذاكروولي التعليمي ولا يسمح بنشره في أي مواقع أخرى
لمزيد من أعمالنا تفضل بزيارة موقعنا على الانترنت <https://www.zakrooly.com>

نشاط ٣ ارسم دائرة حول الصورة المتشابهة :



نشاط ٤ صل النقط كما في المثال :



نشاط (٣) : وصى بصرى : يميز الصور المتشابهة .
 نشاط (٤) : كتابة : يكتب من أعلى إلى أسفل ومن اليمين إلى اليسار .



الصف الأول فا

11



حرف الألف



آخر الكلمة

أ أ

وسط الكلمة

أ أ

أول الكلمة

أ

نشاط 1 : استمع و انطق :



أقلام



أسد



أرنب



أخطبوط



أم



أذن



أوزة



إبريق



إبرة



كأس



رأس



فأر



نشاط (1) : وعى صوتى وبصرى : يميز صوت حرف (أ) في الكلمات المنطوقة .

الأهداف

13

قطر الندى

المحور الأول من أكون؟

نشاط ٢ : انطق و ارسم دائرة حول الصورة التي بها صوت حرف (أ):



نشاط ٣ : لاحظ أشكال الحروف و ارسم دائرة حول حرف (أ):



نشاط ٤ : انطق و صل صوت حرف (أ) بالصورة المناسبة له :

أ

أ

أ

أ



نشاط (٢) : وعى صوتي : يحدد العلاقة بين شكل الحرف وصوته .

نشاط (٣) : وعى بصري : يميز شكل الحرف بين الحروف .

نشاط (٤) : وعى صوتي : يميز الحركات القصيرة .

الأهداف

١٣

الصف الأول فـأ



هذا العمل حصري على موقع ذاكروولي التعليمي ولا يسمح بنشره في أي مواقع أخرى
لمزيد من أعمالنا تفضل بزيارة موقعنا على الانترنت <https://www.zakrooly.com>

الموضوع الأول أنا مميز

قطر الندى

نشاط ٥: استمع وارسم دائرة مكان صوت حرف (أ) كالمثال:



نشاط ٦: استمع ثم ارسم دائرة حول حرف (أ) فيما يلي:



أحمد - أختي - يقرأ - أجب
أسرتي - كأس - ينشأ - أخي

نشاط ٧: اكتب حرف (أ):

_____	_____	_____	_____
_____	_____	_____	_____
_____	_____	_____	_____
_____	_____	_____	_____

نشاط (٥): وعى صوتي: يحدد أصوات الكلمات المنطوقة.
نشاط (٦): وعى صوتي وبصري: يميز صوت وشكل الحرف في الكلمات.
نشاط (٧): كتابة: يكتب حروفاً عربية.






الصف الأول فا

١٤



هذا العمل حصري على موقع ذاكروولي التعليمي ولا يسمح بنشره في أي مواقع أخرى
لمزيد من أعمالنا تفضل بزيارة موقعنا على الانترنت <https://www.zakrooly.com>

نشاط ٨ : انظر إلى الصور واكتب حرف (أ) مع الضبط بالشكل :



نشاط ٩ : اختر صوت الحرف المناسب مما بين القوسين :

..... قَلَام . (أ - ا - آ - إ)



..... صَبَع . (أ - ا - آ - إ)



..... ذُن . (أ - ا - آ - إ)



..... كَس . (أ - ا - آ - إ)



نشاط ١٠ : اكتب الحرف الناقص مع ضبطه بالشكل :



..... وَرَّة



ر..... س



..... رُنْب



..... ذُن

نشاط (٨) : وعى صوتي وكتابة : يميز كتابة أصوات الحروف في الكلمات المنطوقة .
نشاط (٩) : وعى صوتي : يميز الحركات القصيرة .
نشاط (١٠) : وعى صوتي وكتابة : يميز ويكتب أصوات الحروف في الكلمات المنطوقة




قطر الندى

الموضوع الأول أنا مميز

نشاط ١١ انطق و ارسم دائرة حول الصوت المناسب ، كالمثال :



نشاط ١٢ ارسم دائرة حول الصورة المناسبة لكل حرف :



نشاط ١٣ اقرأ الحروف بحركاتها :



دَرِّب ابْنَكَ



نشاط ١٤ اكتب ما يملئ عليك :

Blank lines for writing practice.

الأهداف

نشاط (١١ , ١٢ , ١٣) : وعى صوتي : يميز الحركات القصيرة .

نشاط (١٤) : وعى صوتي وكتابة : يحول الأصوات المسموعة إلى رموز مكتوبة وفق قواعد معينة .

الصف الأول فا

١٦



م م م

حرف الميم



آخر الكلمة

م م

وسط الكلمة

م م

أول الكلمة

م

نشاط 1 استمع و انطق :



قَمَر



مَرَكَب



مَوْز



مُهَنْدِس



مُشْمَش



مُعَلِّمَة



مِفْتَاح



مِكْوَاة



مِقْص



شَمْس



رَمَل



تَمْر



17


نشاط (1): وعى صوتى وبصرى: يميز صوت حرف (م) في الكلمات المنطوقة.

الأهداف

الموضوع الأول أنا مميز

قطر الندى

نشاط ٢ : انطق ولون الصور التي بها صوت حرف (م) :



نشاط ٣ : استمع ثم ارسم دائرة حول حرف (م) فيما يلي :



استمع وتحدث

تحدث مع اصحابك

عن نزهة احببتاها .

مَوْز - فَم - مُشْمَش - قَمَر
مِي - الْمُهْرَج - يَقُومُ - تَمْر

نشاط ٤ : انطق وصل صوت حرف (م) بالصورة المناسبة له :

م

م

م

م



نشاط (٢) : وعي صوتي : يحدد العلاقة بين شكل الحرف وصوته .

نشاط (٣) : وعي صوتي وبصري : يميز صوت وشكل الحرف في الكلمات .


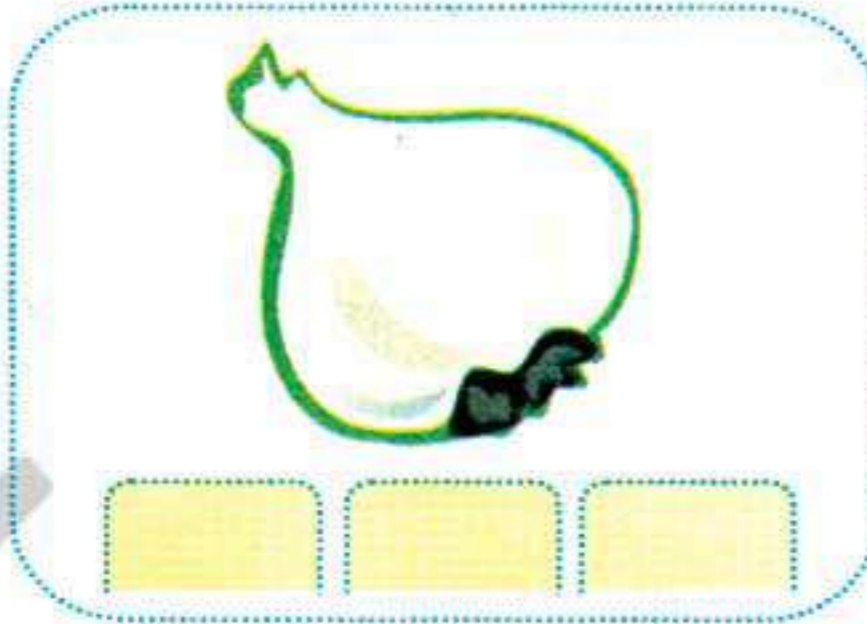

نشاط (٤) : وعي صوتي : يميز الحركات القصيرة .

الأهداف

الصف الأول ف ا

١٨

نشاط ٥ : استمع وارسم دائرة مكان صوت حرف (م) :



نشاط ٦ : ارسم دائرة حول الصورة المناسبة لصوت حرف (م) :



م



م



م



م

نشاط ٧ : اكتب حرف (م) :

م م م م
م م م م

م م م م
م م م م


نشاط (٥) : وعى صوتي : يحدد أصوات الكلمات المنطوقة .
نشاط (٦) : وعى صوتي : يميز الحركات القصيرة .
نشاط (٧) : كتابة : يكتب حروفاً عربية .



الموضوع الأول أنا مميز

قطر الندى

نشاط ٨ : انظر إلى الصور واكتب حرف (ر) مع الضبط بالشكل :



نشاط ٩ : ا) كون كلمة من الحرفين التاليين (أ - ر) :

مشم = + = م +
 م = + = م +

(ب) انظر وعبر :



نشاط ١٠ : اكتب الحرف الناقص مع ضبطه بالشكل :



قَـر

شَمْش

نَـلَـة

فَـتَـاح

نشاط (٨) : وعى صوتى وكتابة : يميز أصوات الحروف فى الكلمات المنطوقة .
 نشاط (٩) : وعى صوتى : يدمج أصوات الحروف ليكون كلمة .
 نشاط (١٠) : وعى بصرى وكتابة : يميز أصوات الحروف فى الكلمات المنطوقة .

الأهداف


الصف الأول فا

٢٠




هذا العمل حصري على موقع ذاكرولى التعليمى ولا يسمح بنشره فى أى مواقع أخرى
 لمزيد من أعمالنا تفضل بزيارة موقعنا على الانترنت <https://www.zakrooly.com>

نشاط ١١ انطق و ارسم دائرة حول الصوت المناسب:



نشاط ١٢ انطق و اضبط حرف (م) بالشكل:



نشاط ١٣ اقرأ:



نشاط ١٤ اكتب ما يملى عليك:

Blank lines for writing practice.

نشاط (١١) : وعى صوتى : يميز الحركات القصيرة .

نشاط (١٢ , ١٣) : وعى صوتى : يميز الحركات القصيرة .

نشاط (١٤) : وعى صوتى وكتابة : يحول الأصوات المسموعة إلى رموز مكتوبة وفق قواعد معينة .



الصف الأول فا

حرف الباء



آخر الكلمة

ب ب

وسط الكلمة

ب ب

أول الكلمة

ب

نشاط (1) استمع و انطق :




بَقْرَة



بَيْت



بَطَّة



بِرْتَقَال



بُومَة



بَرْج



بَطْرِيق



بَطِيخ



بِنْت



ضَبِيع



حَبِل





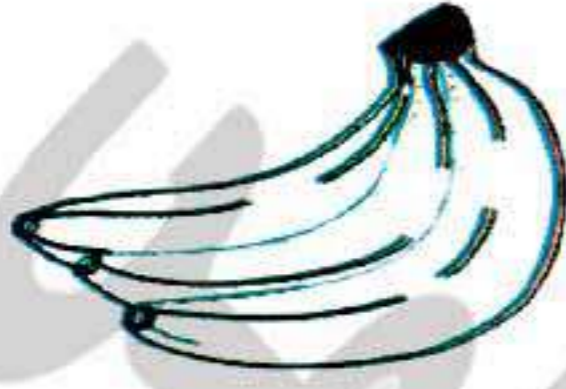
إِبْرَة

نشاط (1) : معى صوتى وبصرى : يميز صوت حرف (ب) في الكلمات المنطوقة .

الأهداف

٢٢

نشاط ٢ : انطق و لون الصورة التي بها صوت حرف (ب) :



نشاط ٣ : ساعد البطة في أن تذهب إلى أولادها بالسير على حرف (ب) :





نشاط ٤ : انطق وصل صوت حرف (ب) بالصورة المناسبة له :

ب

ب

ب

ب



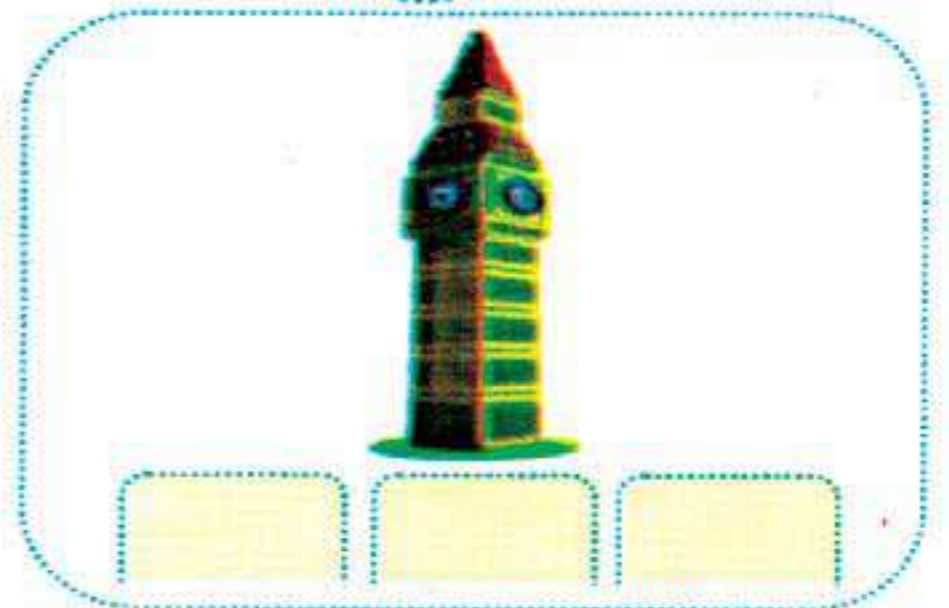

نشاط (٢) : وعى صوتي : يحدد العلاقة بين شكل الحرف وصوته .

نشاط (٣) : وعى بصري : يميز شكل الحرف بين الحروف .

نشاط (٤) : وعى صوتي : يميز الحركات القصيرة .



نشاط ٥ : استمع و ارسم دائرة مكان صوت حرف (ب):



نشاط ٦ : استمع ثم ارسم دائرة حول حرف (ب) فيما يلي :



بَيْت - بَسِيط - أَحِب - حُبْر
بُنْدُق - بُسْتَان - بَيْتِي - أَبِي

نشاط ٧ : اكتب حرف (ب):



نشاط (٥) : وعى صوتي : يحدد أصوات الكلمات المنطوقة .

نشاط (٦) : وعى صوتي وبصري : يميز صوت وشكل الحرف في الكلمات المسموعة .



نشاط (٧) : كتابة : يكتب حروفاً عربية .

الأهداف

قطر الندى

المحور الأول من أكون؟

نشاط ٨ : انظر إلى الصور واكتب حرف (ب) مع الضبط بالشكل :



نشاط ٩ : كون كلمات من الحروف التالية :

(أ ، أ ، م ، ب)

----- = ----- + -----



----- = ----- + -----



(ب) انظر وعبّر :



نشاط ١٠ : انطق واضبط حرف (ب) بالشكل :



ب



ب



ب



ب

نشاط (٨) : وعى صوتي : يميز أصوات الحروف في الكلمات المنطوقة .
 نشاط (٩) : وعى صوتي ودمج : يدمج أصوات الحروف ليكون كلمة .
 نشاط (١٠) : وعى صوتي : يميز الحركات القصيرة .



٢٥

الصف الأول فما




هذا العمل حصري على موقع ذاكروولي التعليمي ولا يسمح بنشره في أي مواقع أخرى
 لمزيد من أعمالنا تفضل بزيارة موقعنا على الانترنت <https://www.zakrooly.com>

الموضوع الأول أنا مميز



قطر الندي

نشاط ١١ اكتب الحرف الناقص مع ضبطه بالشكل :




ضَع

رُتُقَال

نُت

قَرَة

نشاط ١٢ انطق واكتب الحرف الأول مع الضبط بالشكل :





.....

.....

.....

.....

نشاط ١٣ انطق وارسم دائرة حول الصوت المناسب ، كالمثال :



بِبُ بِبُ بِبُ بِبُ بِبُ بِبُ بِبُ بِبُ بِبُ بِبُ بِبُ بِبُ

نشاط (١١ ، ١٢) : وعى صوتي وكتابة :

يميز ويكتب أصوات الحروف في الكلمات المنطوقة .

نشاط (١٣) : وعى صوتي : يميز الحركات القصيرة .

الأهداف

الصف الأول فا

٦٦

هذا العمل حصري على موقع ذاكرولي التعليمي ولا يسمح بنشره في أي مواقع أخرى
لمزيد من أعمالنا تفضل بزيارة موقعنا على الانترنت <https://www.zakrooly.com>

قطر الندي

المحور الأول من أكون؟



قيم ابنك

للحظ وتعلم

نشاط ١ انطق وارسم صورة :



م




ب

م

نشاط ٢ صل :



نشاط ٣ انطق واكتب الحرف الأول مع الضبط بالشكل :



- نشاط (١) : وعى صوتي : يحدد العلاقة بين شكل الحرف وصوته.
 نشاط (٢) : وعى بصري : يتعرف الحرف بشكليته (متصلا ومنفصلا).
 نشاط (٣) : كتابة : يكتب الحرف مستقلا.



٢٧

الصف الأول فا



هذا العمل حصري على موقع ذاكروولي التعليمي ولا يسمح بنشره في أي مواقع أخرى
 لمزيد من أعمالنا تفضل بزيارة موقعنا على الانترنت <https://www.zakrooly.com>

حل الكلمات إلى أصوات :

٤

نشاط



أ ب



أ م

انطق وأكمل :

٥

نشاط



ب



أ م

كون كلمات من الحروف التالية (أ - م - ب) :



٦

نشاط

اختر الصوت المناسب للحرف الأول لكل كلمة :

٧

نشاط



أ أ أ أ أ م م م م م ب ب ب ب

نشاط (٤) : وعى صوتي وكتابة : يحلل الكلمات إلى أصوات .

نشاط (٥) : وعى صوتي وكتابة : يميز أصوات الحروف في أول ووسط وآخر الكلمة .

نشاط (٦) : وعى صوتي ودمج : يدمج أصوات الحروف ليكون كلمة .

نشاط (٧) : وعى صوتي : يميز الحركات القصيرة .

الأهداف

٢٨

الصف الأول فا

هذا العمل حصري على موقع ذاكرولى التعليمي ولا يسمح بنشره في أي مواقع أخرى
لمزيد من أعمالنا تفضل بزيارة موقعنا على الانترنت <https://www.zakrooly.com>

مَنْ أَكُونُ؟

المحور الأول

أسرتي

الموضوع الثاني



٢٩



هذا العمل حصري على موقع ذاكرولي التعليمي ولا يسمح بنشره في أي مواقع أخرى
لمزيد من أعمالنا تفضل بزيارة موقعنا على الانترنت <https://www.zakrooly.com>

القصة المشتركة : أوقات غالية

استمع إلى القصة من معلمك :



استيقظ أحمد من النوم وتوجه إلى حجرة أمه وأبيه ؛ فوجد أمه مستيقظة في الفراش ولكنها ترتجف . قلت لأمي : هل أنت مريضة ؟

قالت أمي : نعم . قلت : شفاك الله وعافاك يا أمي ، أين أبي ؟

قالت أمي : يجهز السيارة ؛ كي نذهب إلى المستشفى .

اتصلت بالمستشفى فقالت لي الممرضة إن

الموعد بعد ساعة .. فأسرعوا ؛ المستشفى

مزدحم . وفي خلال هذا الوقت احرصوا على



راحتها التامة ، وأن ترتدي ملابس ثقيلة ، وتتناول مشروبًا ساخنًا أيضًا .



أيقظت جدتي وقلت لها : جدتي ، إن أمي

مريضة في الفراش . قالت جدتي : سأعد

لها الإفطار سريعًا ، وسأحضر طعامًا ومعه

كوب من الشاي الساخن أيضًا .

قلت : وأنا سأقطف بعض أوراق النعناع من الحديقة ؛ لتضعيه في الشاي .

قطر الندى

المحور الأول من اكون؟



أيقظت أختي وقلت لها : إنَّ أُمَّنا مَرِيضَةٌ
فِي الفراشِ ، ويجبُ أن تذهبَ إلى
المُسْتَشْفَى فورًا ؛

فقلت أختي : أنا سأساعدُ أُمَّنا فِي ارتداءِ مَلابِسِها ، وأحضِرُ لها مِعطَفَها أَيضًا .

ساعدنا جميعًا أُمِّي ، وأخذها أَبِي إلى
المُسْتَشْفَى .. نظرتُ إلى السَّاعةِ وقلتُ :
الحمدُ لله ؛ باقٍ عِشرونَ دَقيقةً ، ستدركُ
أُمِّي الموعدَ .



ثمَّ قلتُ : هَيَّا نَقمُ بِمَسئوليتنا فِي أسرِتنا كَمَا
تعودنا : أنا سأضعُ المَلابِسَ فِي الغسالةِ ،
وأرتبُ اللعَبَ فِي الصُّندوقِ . قالت أختي :
وأنا أنظفُ السَّجادَ بِالمِكنسَةِ الكَهْرَبائيَّةِ .

قالت جدتي : وأنا سأطهو حَساءَ الخَضراواتِ لِتَشربَهُ أُمَّكمُ عَندما تَعودُ .

وبعدَ ساعةٍ عادَ أَبِي وَأُمِّي ، وكانت أُمِّي

بصحةٍ أَفضلَ بعدَ أن تناولتِ الدَواءَ .. شكَّرتُ

أُمِّي كُلَّ أفرادِ الأُسرةِ عَلى حُبِّهم وتَعاونِهم .



فقلتُ : شُكرًا لِكَ أَيضًا يا أُمِّي ؛ لأنكِ عَلمتينا أن نَتعاونَ ، وأن يَحترمَ بعضُنا بعضًا .

الموضوع الثاني أسرتي

قطر الندى



نشاط 1 | لون واقرأ:

البداية



أيضًا



فِي



و



أُمِّي

فِي

و

قَالَ



قَالَتْ

فِي

و

أَيْضًا

أَنَا

أَيْضًا

النهاية



نشاط (1): وعى صوتي وبصري : يميز الكلمات الشائعة .

الأهداف

٣٢

الصف الأول فا



هذا العمل حصري على موقع ذاكرولى التعليمي ولا يسمح بنشره فى أى مواقع أخرى
لمزيد من أعمالنا تفضل بزيارة موقعنا على الانترنت <https://www.zakrooly.com>

قطر الندي

المحور الأول من أكون؟

نشاط ٢ أنا وأسرتي نتعاون معاً:



نشاط (٢): وعى صوتي وبصري : يستخدم جملاً شفوية ملائمة .

الأهداف

الصف الأول ف ا

٣٣



هذا العمل حصري على موقع ذاكرولي التعليمي ولا يسمح بنشره في أي مواقع أخرى
لمزيد من أعمالنا تفضل بزيارة موقعنا على الانترنت <https://www.zakrooly.com>



ف ف

حرف الفاء



آخر الكلمة

ف ف

وسط الكلمة

ف ف

أول الكلمة

ف

نشاط 1 : استمع و انطق :



فَانُوس



قَنْض



يَقْفِز



ظْفَر



فَا



مَافِل



فَا جِل



طِفْل



فَرَاشَة



فَسْتَان



فِيل



ضَفْدَع

فَا

فَا

فَا

فَا

نشاط (1) : وعى صوتى وبصرى : يميز صوت حرفا (ف) في الكلمات المنطوقة.

الأهداف

٣٤

قطر الندى

المحور الأول من أكون؟



سَاعِدِ ابْنِكَ

نشاط ٢: ارسم أشياء بها صوت حرف (ف):



نشاط ٣: لاحظ و لون البالونات التي بها حرف (ف):



نشاط ٤: انطق و اضبط حرف (ف) بالشكل:



ف



ف



ف



ف

نشاط (٢): وعى صوتي: يحدد العلاقة بين شكل الحرف وصوته.

نشاط (٣): وعى بصري: يميز شكل الحرف بين الحروف.

نشاط (٤): وعى صوتي: يميز الحركات القصيرة.




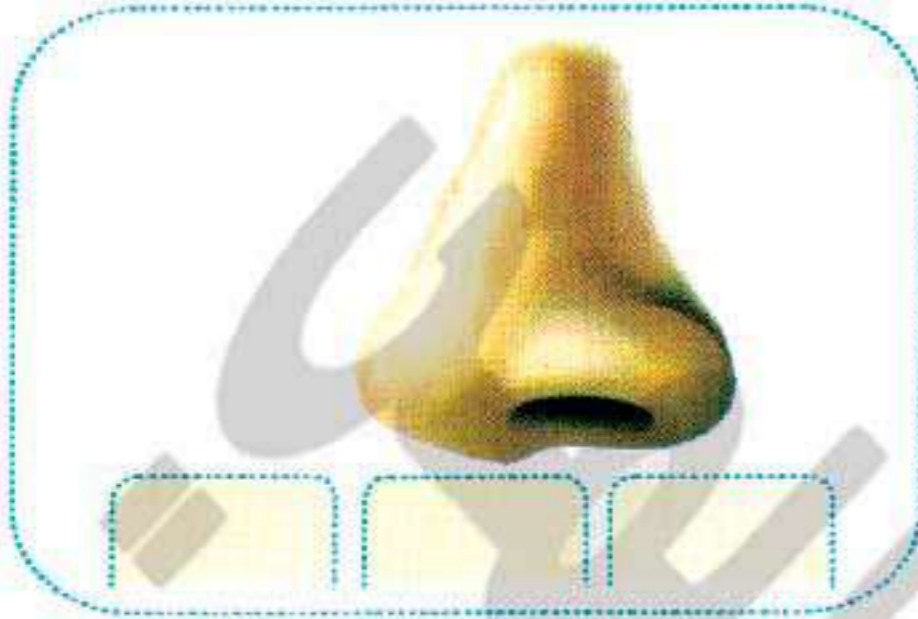
٣٥

الصف الأول فـأ



هذا العمل حصري على موقع ذاكروولي التعليمي ولا يسمح بنشره في أي مواقع أخرى
لمزيد من أعمالنا تفضل بزيارة موقعنا على الانترنت <https://www.zakrooly.com>

نشاط ٥ : استمع و ارسم دائرة مكان صوت حرف (ف) :



نشاط ٦ : استمع ثم ارسم دائرة حول حرف (ف) فيما يلي :



استمع وتحدث

ما هوايكل المفضلة ؟

فَارِس - فِى - فَرَاشَة - يُلَا طِفْهًا
فَأَخَذَ - أَنْفَ - ضُفْدَع - عَفَاف

نشاط ٧ : اكتب حرف (ف) :

ف	ف	ف	ف
ف	ف	ف	ف
ف	ف	ف	ف
ف	ف	ف	ف

نشاط (٥) : وعى صوتي : يحدد أصوات الكلمات المنطوقة .
نشاط (٦) : وعى صوتي و بصري : يميز صوت وشكل الحرف في الكلمات .
نشاط (٧) : كتابة : يكتب حروفاً عربية .






قطر الندى

المحور الأول من أكون؟



نشاط ٨ انظر إلى الصور و اكتب حرف (ف) مع الضبط بالشكل:



نشاط ٩ اقرأ و صل الكلمة بالصورة المناسبة:

أم



فم



فم



نشاط ١٠ حلل الكلمات إلى حروف مع ضبط الحروف بالشكل:

أم

=

+



فم

=

+



فم

=

+



نشاط (٨) : وعى صوتي : يميز أصوات الحروف في الكلمات المنطوقة .

نشاط (٩) : وعى صوتي وقراءة : يدمج أصوات الحروف ليقرأ كلمة .

نشاط (١٠) : وعى صوتي : يحلل الكلمات إلى أصوات .

الأهداف

٣٧

الصف الأول ف ا

هذا العمل حصري على موقع ذاكروولي التعليمي ولا يسمح بنشره في أي مواقع أخرى
لمزيد من أعمالنا تفضل بزيارة موقعنا على الانترنت <https://www.zakrooly.com>


الموضوع الثاني اسرتي

قطر الندى

نشاط ١١ صل شكل الحرف بالكلمة المناسبة له:

ب ف ف ب
 * * * *
 * * * *
 أنف كتاب بنت فيل

نشاط ١٢ انطق واكتب الحرف الأول مع ضبطه بالشكل:



نشاط ١٣ اقرأ الحروف بالحركات:

فُ أُمُ بِي أُمُ فُ بِي أُمُ فُ أُمُ بِي أُمُ فُ

نشاط ١٤ اكتب ما يملئ عليك:

- نشاط (١١): وعى بصري: يميز شكل الحروف في الكلمة.
- نشاط (١٢): وعى صوتي وكتابة: يكتب أصوات الحروف في الكلمات المنطوقة.
- نشاط (١٣): وعى صوتي وقراءة: يميز ويقرأ الحروف بحركاتها الصحيحة.
- نشاط (١٤): وعى صوتي وكتابة: يحول الأصوات المسموعة إلى رموز مكتوبة وفق قواعد معينة.



الصف الأول قنا

٣٨



هذا العمل حصري على موقع ذاكروللي التعليمي ولا يسمح بنشره في أي مواقع أخرى
 لمزيد من أعمالنا تفضل بزيارة موقعنا على الانترنت <https://www.zakrooly.com>

قطر الندى

موقع ذاكروللي التعليمي

الصف الأول الابتدائي



ن ن

حرف النون



آخر الكلمة

ن ن

وسط الكلمة

ن ن

أول الكلمة

ن

نشاط 1 : استمع و انطق :



عنب



نباح



نيل



أنف



نحلة



نسور



نسر



مهندس



نمر



نجوم



نسناس



بنت

ن

ن

ن

ن

٣٩

نشاط (١) : وعى صوتى وبصرى : يميز صوت حرف (ن) في الكلمات المنطوقة.

الأهداف

الموضوع الثاني أسرتي



قطر الندى

نشاط ٢ ارسم دائرة حول الصور التي بها صوت حرف (ن):



نشاط ٣ صل شكل الحرف المناسب بالكلمات المناسبة:

عِنَب

غُضُن

تَمْر

لَبَن

ن

نا

نشاط ٤ انطق وصل صوت حرف (ن) بالصورة المناسبة له:

ن

ن

ن

ن



نشاط (٢): وعى صوتي : يحدد العلاقة بين شكل الحرف وصوته.
 نشاط (٣): وعى بصري : يميز شكل الحرف في الكلمة.
 نشاط (٤): وعى صوتي : يميز الحركات القصيرة.



الصف الأول فا

٤٠



هذا العمل حصري على موقع ذاكرولى التعليمي ولا يسمح بنشره في أي مواقع أخرى
 لمزيد من أعمالنا تفضل بزيارة موقعنا على الانترنت <https://www.zakrooly.com>

قطر الندى

المحور الأول من أكون؟

نشاط ٥ استمع وارسم دائرة مكان صوت حرف (ن):



نشاط ٦ استمع ثم ارسم دائرة حول حرف (ن) فيما يلي:



نُونَة - نَحْلَة - نَشِيطَة - النَّحْل
 أنْف - أُذُن - لَبَن - بِنْت

نشاط ٧ اكتب حرف (ن):

.....	ن	ن
.....	ن	ن
.....	ن	ن
.....	ن	ن

نشاط (٥): وعى صوتي: يحدد أصوات الكلمات المنطوقة.
 نشاط (٦): وعى صوتي وبصري: يميز صوت وشكل الحرف في الكلمات.
 نشاط (٧): كتابة: يكتب حروفا عربية.

الأهداف

٤١

الصف الأول ف ا



هذا العمل حصري على موقع ذاكروولي التعليمي ولا يسمح بنشره في أي مواقع أخرى
 لمزيد من أعمالنا تفضل بزيارة موقعنا على الانترنت <https://www.zakrooly.com>

الموضوع الثاني أسرتي

قطر الندى

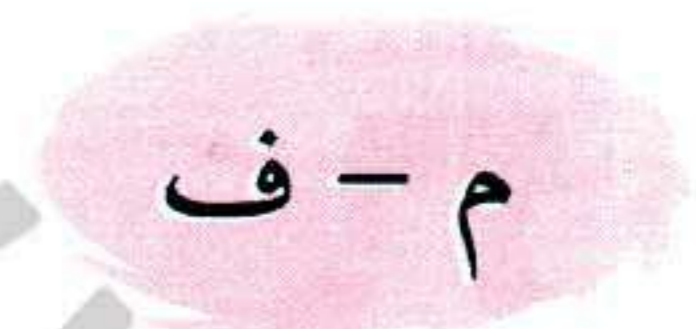
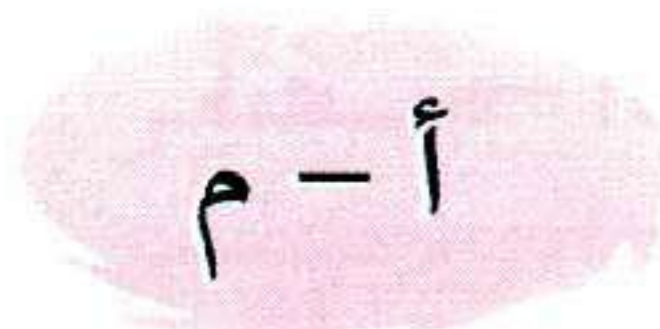
نشاط ٨ : انظر إلى الصور واكتب حرف (ن) مع الضبط بالشكل :



نشاط ٩ : اكتب حرف (ن) مع الضبط بالشكل من الكلمات التالية (ن ، ف ، أ) :



(ب) رتب الحروف لتكون كلمة :




نشاط ١٠ : انطق و اضبط حرف (ن) بالشكل :



ن



ن



ن



ن

نشاط (٨) : وعى صوتي : يميز أصوات الحروف في الكلمات المنطوقة.
 نشاط (٩) : وعى صوتي ودمج : يدمج أصوات الحروف ليكون كلمة.
 نشاط (١٠) : وعى صوتي : يميز الحركات القصيرة.




٤٢

الصف الأول فا



هذا العمل حصري على موقع ذاكروولي التعليمي ولا يسمح بنشره في أي مواقع أخرى
 لمزيد من أعمالنا تفضل بزيارة موقعنا على الانترنت <https://www.zakrooly.com>

نشاط ١١ : انطق و ارسم دائرة حول الصوت المناسب :



م م م م م م ن ن ن ن ن ن ف ف ف ف ف ف

نشاط ١٢ : لاحظ وصل :

ن م م م م م ب ب ب ب ب ب
ف م م م م م م ف ف ف ف ف ف

نشاط ١٣ : ميز الحرف المختلف و ارسم دائرة حوله :

(ب - ب - ن - ب) (أ - م - أ - أ)
(ث - ث - ث - ب) (ف - ق - ق - ق)

نشاط ١٤ : اكتب ما يملئ عليك :

- نشاط (١١) : وعي صوتي : يميز الحركات القصيرة .
نشاط (١٢) : وعي بصري : يتعرف الحرف بشكليته (متصلاً و منفصلاً) .
نشاط (١٣) : وعي بصري : يميز شكل الحرف بين الحروف .
نشاط (١٤) : وعي صوتي وكتابة : يحول الأصوات المسموعة إلى رموز مكتوبة .

الأهداف



ل ل

حرف اللام



آخر الكلمة

ل ل ل

وسط الكلمة

ل ل ل

أول الكلمة

ل

نشاط (ا) : استمع و انطق :



لَحْم



لَيْمُون



لَبَن



بَالُونَات



قُلُوب



لُعْبَة



لِص



لِفْت



لِسَان



كَلْب



دَلْو



تَلْج



نشاط (ا) : وصى صوتى وبصرى : يميز صوت حرف (ل) في الكلمات المنطوقة.

الأهداف

٤٤

قطر الندى

المحور الأول من اكون؟


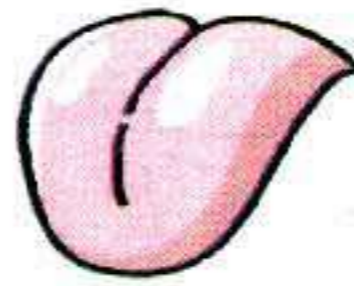
نشاط ٢ لاحظ ولون الصور التي بها صوت حرف (ن) :



نشاط ٣ لون المربعات التي بها حرف (ن) متصلا أو منفصلا :

ن	نا	ن	ن
سي	أ	ر	ب
فا	م	ر	م
ك	ن	ن	ر
ع	ر	ن	أ

نشاط ٤ انطق و ارسم دائرة حول الحرف المناسب :



ن ل ن ل ن ل ن ل ن ل ن ل ن ل ن ل

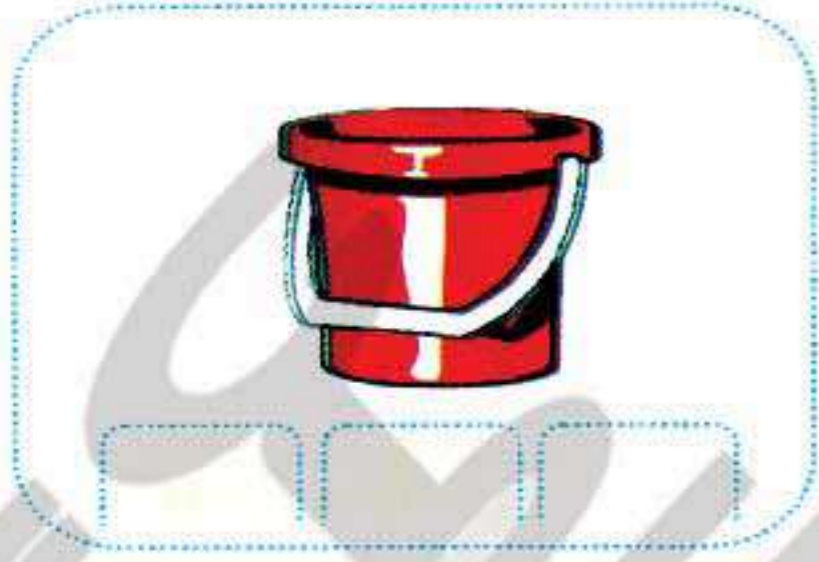
- نشاط (٢) : وعى صوتى : يحدد العلاقة بين شكل الحرف وصوته .
- نشاط (٣) : وعى بصرى : يميز شكل الحرف بين الحروف .
- نشاط (٤) : وعى صوتى : يميز الحركات القصيرة .

الأهداف

٤٥

الصف الأول ف ا

نشاط (5) (أ) استمع و ارسم دائرة مكان صوت حرف (ل) :



(ب) استمع ثم ارسم دائرة حول حرف (ل) فيما يلي :

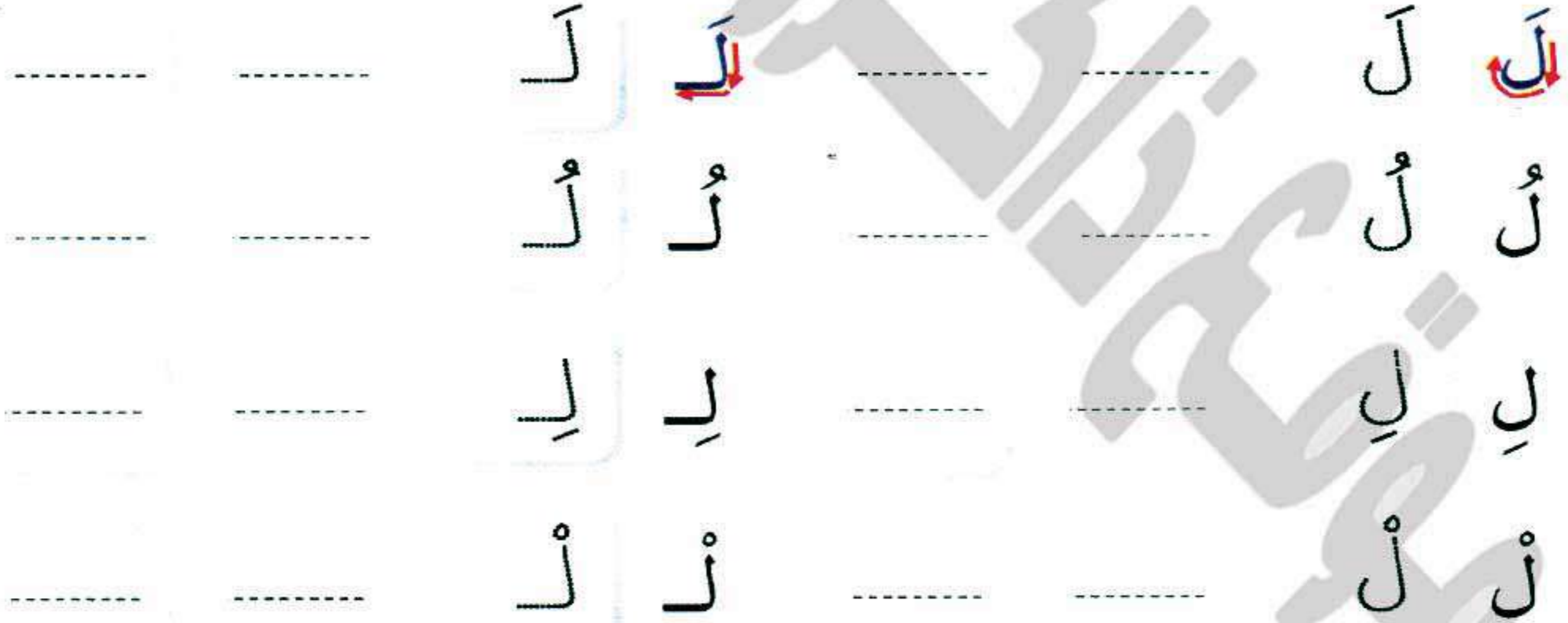


استمع وتحدث

ما الذي تقوم به كل صباح؟

لُؤُوْ - لَطِيْفَةٌ - تَأْكُلُ - اللَّحْمُ
تَلْعَقُ - اللَّبَنُ - تَلْعَبُ - الْكُرَّةُ

نشاط (6) اكتب حرف (ل) :



نشاط (5) : (أ) : وعى صوتي : يحدد أصوات الكلمات المنطوقة.
(ب) : وعى صوتي وبصري : يميز صوت و شكل الحرف في الكلمات.
نشاط (6) : كتابة : يكتب حروفاً عربية.

الأهداف

الصف الأول فا

٤٦



هذا العمل حصري على موقع ذاكروولي التعليمي ولا يسمح بنشره في أي مواقع أخرى
لمزيد من أعمالنا تفضل بزيارة موقعنا على الانترنت <https://www.zakrooly.com>

قطر الندى

المحور الأول من أكون؟


نشاط ٧ انظر إلى الصور واكتب حرف (ل) مع الضبط بالشكل :



نشاط ٨ (أ) كون كلمة من الحروف التالية :

(ل ، ن ، م)

----- = ----- + ----- + -----



(ب) رتب الحروف لتكون كلمة:

ل - ف

ل - ن - ب

ل - م - أ

(ج) انظر وعبر:



نشاط ٩ اكتب الحرف الناقص مع ضبطه بالشكل :



فـت

عـبـة

بـن

كـب

نشاط (٧) : وعى صوتي : يميز أصوات الحروف في الكلمات المنطوقة.

نشاط (٨) : وعى صوتي ودمج : يدمج أصوات الحروف ليكون كلمة.

نشاط (٩) : وعى صوتي وكتابة : يميز أصوات الحروف في الكلمات المنطوقة.

الأهداف

٤٧

الصف الأول فـا

هذا العمل حصري على موقع ذاكرولى التعليمي ولا يسمح بنشره في أي مواقع أخرى
لمزيد من أعمالنا تفضل بزيارة موقعنا على الانترنت <https://www.zakrooly.com>

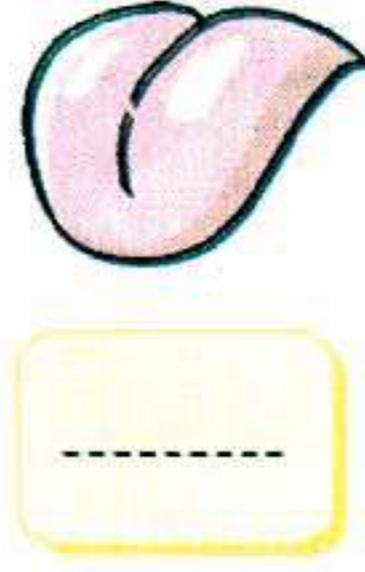
أسرتي

الموضوع الثاني




قطر الندى

نشاط ١٠ اكتب الحرف الأول مع ضبطه بالشكل :



نشاط ١١ اكتب شكل الحرف منفصلاً :



م




ف



ن



ب



ل

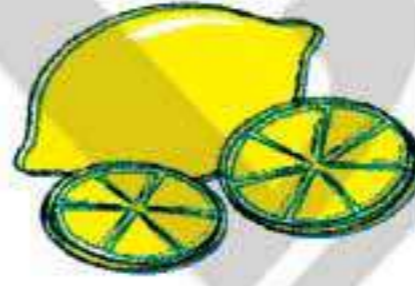
نشاط ١٢ ضع علامة (✓) أسفل الصورة التي بها حرف (ل) :



()



()



()



()

نشاط ١٣ اكتب ما يملأ عليك :

نشاط (١٠) : وعى صوتي : يميز الحركات القصيرة .

نشاط (١١) : وعى بصري وكتابة : يميز شكل الحرف متصلاً ومنفصلاً ويكتبه .

نشاط (١٢) : وعى صوتي : يميز صوت الحرف في الكلمات المسموعة .

نشاط (١٣) : وعى صوتي وكتابة : يحول الأصوات المسموعة إلى رموز مكتوبة .

الأهداف


٤٨

فا

الصف الأول



هذا العمل حصري على موقع ذاكروولي التعليمي ولا يسمح بنشره في أي مواقع أخرى
لمزيد من أعمالنا تفضل بزيارة موقعنا على الانترنت <https://www.zakrooly.com>



آخر الكلمة

ح ح ح

وسط الكلمة

ح ح ح

أول الكلمة

ح

نشاط ١ : استمع و انطق :



حَبْل



حَوْض




حَمَامَة



سُحُب



حَبُوب



حَوَات




حذاء



حَصَان



حَمَار



سُلْحَفَاءَة



لَحْم



بَحْر



٤٩

نشاط (١) : وعى صوتى وبصرى : يميز صوت حرف (ح) في الكلمات المنطوقة.

الأهداف



هذا العمل حصري على موقع ذاكروولى التعليمى ولا يسمح بنشره فى أى مواقع أخرى
لمزيد من أعمالنا تفضل بزيارة موقعنا على الانترنت <https://www.zakrooly.com>

الموضوع الثاني أسرتي

قطر الندي

نشاط ٢: ارسم دائرة حول الصورة التي بها حرف (ح):



نشاط ٣: ساعد الحصان في أن يسير على حرف (ح) ليصل إلى طعامه:



نشاط ٤: انطق و صل صوت حرف (ح) بالصورة المناسبة له:

ح

ح

ح

ح



- نشاط (٢): وعى صوتي: يحدد العلاقة بين شكل الحرف وصوته.
- نشاط (٣): وعى بصري: يميز شكل الحرف بين الحروف.
- نشاط (٤): وعى صوتي: يميز الحركات القصيرة.

الأهداف

الصف الأول فا



٥٠

هذا العمل حصري على موقع ذاكروولي التعليمي ولا يسمح بنشره في أي مواقع أخرى
لمزيد من أعمالنا تفضل بزيارة موقعنا على الانترنت <https://www.zakrooly.com>

قطر الندى

المحور الأول من أكون؟

نشاط ٥ : استمع وارسم دائرة مكان صوت حرف (ج):



نشاط ٦ : استمع ثم ارسم دائرة حول حرف (ج) فيما يلي:



حَسَن - الحَمَام - الحِمَار - لَحْم
الحَقْل - الحِصَان - فَرَح - مِلْح

نشاط ٧ : اكتب حرف (ج):

.....
.....
.....
.....

نشاط (٥) : وعى صوتي : يحدد أصوات الكلمات المنطوقة.
نشاط (٦) : وعى صوتي وبصري : يميز صوت وشكل الحرف في الكلمات.
نشاط (٧) : كتابة : يكتب حروفاً عربية.



٥١

الصف الأول فا




هذا العمل حصري على موقع ذاكروولي التعليمي ولا يسمح بنشره في أي مواقع أخرى
لمزيد من أعمالنا تفضل بزيارة موقعنا على الانترنت <https://www.zakrooly.com>

الموضوع الثاني أسرتي

قطر الندى

نشاط ٨ : انظر إلى الصور و اكتب حرف (ح) مع الضبط بالشكل:



نشاط ٩ : (أ) كون كلمة من الحروف التالية :

(م، ح، ل)

=

+

+



(ب) رتب الحروف لتكون كلمة:

ل - م - ح

أ - ب - ح

ب - ح - ل

نشاط ١٠ : اكتب الحرف الناقص مع ضبطه بالشكل :



سُـب

وُـض

ذَاء

نَـلَة

- نشاط (٨) : وعى صوتي : يميز أصوات الحروف في الكلمات المنطوقة.
 نشاط (٩) : وعى صوتي ودمج : يدمج أصوات الحروف ليكون كلمة.
 نشاط (١٠) : وعى صوتي : يميز أصوات الحروف في الكلمات المنطوقة.



الصف الأول ف ا

٥٢



هذا العمل حصري على موقع ذاكروولي التعليمي ولا يسمح بنشره في أي مواقع أخرى
 لمزيد من أعمالنا تفضل بزيارة موقعنا على الانترنت <https://www.zakrooly.com>

قطر الندى

المحور الأول من أكون؟

نشاط ١١ انطق وصل صوت الحرف بالصورة المناسبة له :

ل

ب

ح

ت



نشاط ١٢ اقرأ الحروف الآتية بالحركات :

ل

ب

ت

ح

ف

م

ل

ب

ت

ح

ف

م

نشاط ١٣ اكتب الحرف الأول مع ضبطه بالشكل :



نشاط ١٤ اكتب ما يملأ عليك :

نشاط (١١) : وعى صوتى وبصرى : يميز أصوات الحروف فى الكلمات المنطوقة.

نشاط (١٢) : وعى صوتى : يميز الحركات القصيرة.

نشاط (١٣) : وعى صوتى وكتابة : يميز صوت الحرف وشكله.

نشاط (١٤) : وعى صوتى وكتابة : يحول الأصوات المسموعة إلى رموز مكتوبة.



٥٣

الصف الأول فا



هذا العمل حصري على موقع ذاكرولى التعليمى ولا يسمح بنشره فى أى مواقع أخرى
لمزيد من أعمالنا تفضل بزيارة موقعنا على الانترنت <https://www.zakrooly.com>



لاحظ وتعلم

نشاط ١ ميز الحرف المختلف و ارسم دائرة حوله :




ك ك ل ك

ق ق ف ق

م م أ م

ت ت ت ب

نشاط ٢ اكتب الحرف الأول مع ضبطه بالشكل :



نشاط ٣ صل :

ب .
ب .
ب .
ب .
ب .
ب .
ب .
ب .

ح .
ن .
ف .
ب .
س .
م .

نشاط (١) : وعى بصري: يميز شكل الحرف بين الحروف.

نشاط (٢) : وعى صوتي: يميز الحركات القصيرة.

نشاط (٣) : وعى بصري: يتعرف أشكال الحرف (متصلا و منفصلا).

الأهداف

الصف الأول فا

٥٤



هذا العمل حصري على موقع ذاكروولي التعليمي ولا يسمح بنشره في أي مواقع أخرى
لمزيد من أعمالنا تفضل بزيارة موقعنا على الانترنت <https://www.zakrooly.com>

نشاط ٤ : حلل الكلمات إلى أصوات :

أم + نمّل +
 فمل + تمر +

نشاط ٥ : كون كلمات من الحروف التالية :

ح - ب - أ م - ف ن - ل - م

نشاط ٦ : اقرأ و ارسم دائرة حول الصورة الصحيحة :



بِن



م



أنف

- نشاط (٤) : وعى صوتي : يحلل الكلمة إلى أصوات .
- نشاط (٥) : وعى بصري ودمج : يدمج أصوات الحروف ليكون كلمة .
- نشاط (٦) : وعى بصري وقراءة : يقرأ الكلمات .



الصف الأول ف ا



حرف الراء



آخر الكلمة

ر ر ر

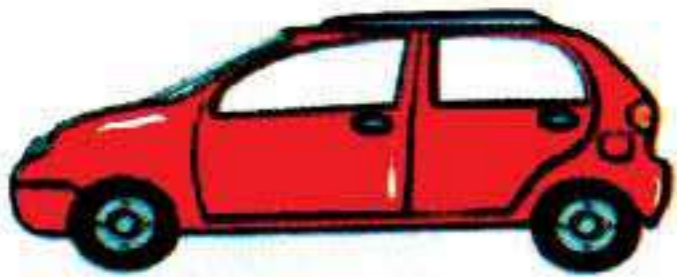
وسط الكلمة

ر ر ر

أول الكلمة

ر

نشاط 1 استمع وانطق :



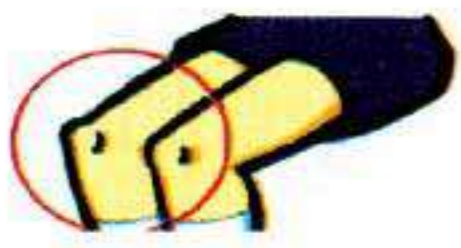
سَيَّارَةٌ




رَجُلٌ



رَمْلٌ



رُكْبَةٌ



نَحْرُوفٌ



رُمَّانٌ



مَرِيضٌ



رَيْشَةٌ



رِجْلٌ



قِرْدٌ



بُرْجٌ



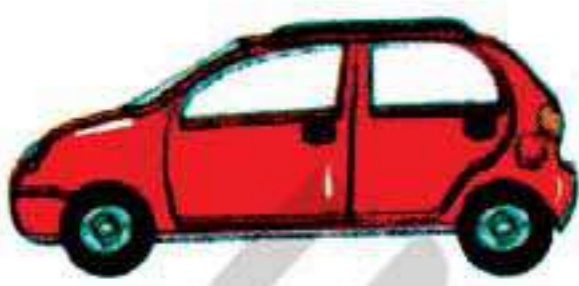
ضِرْسٌ

نشاط (1) : وعى صوتى وبصرى : يميز صوت حرف (ر) في الكلمات المنطوقة.

الأهداف

٥٦

نشاط ٢ : لاحظ وضع علامة (✓) تحت الصورة التي بها حرف (ر):



()



()



()



()



()

نشاط ٣ : ارسم دائرة حول حرف (ر):

قَمَر

رَأْس

بُرْج

رَمْل

نَمْر

نشاط ٤ : انطق وصل صوت حرف (ر) بالصورة المناسبة له:

رُ



رِ



رَ




رَ



نشاط ٥ : استمع و ارسم دائرة مكان صوت حرف (ر):







نشاط (٢) : وعى صوتي : يحدد العلاقة بين شكل الحرف وصوته.

نشاط (٣) : وعى بصري : يميز شكل الحرف بين الحروف.

نشاط (٤) : وعى صوتي : يميز الحركات القصيرة.

نشاط (٥) : وعى صوتي : يحدد أصوات الكلمات الملتوقة.

الأهداف

الصف الأول فـأ

٥٧

الموضوع الثاني أسرتي

قطر الندي


نشاط ٦: استمع ثم ارسم دائرة حول حرف (ر) فيما يلي :



رَامِي - عَيْير - البَحْر - بُرْج

الرَّمَال - الكُرَّة - سُور - نَمِر

نشاط ٧: اكتب حرف (ر):



نشاط ٨: انظر إلى الصور و اكتب حرف (ر) مع الضبط بالشكل :



نشاط (٦): وعى صوتي وبصري: يميز صوت وشكل الحرف في الكلمات.
نشاط (٧): كتابة: يكتب حروفاً عربية.
نشاط (٨): وعى صوتي: يحدد أصوات الكلمات المنطوقة.



الصف الأول فا

٥٨



هذا العمل حصري على موقع ذاكروولي التعليمي ولا يسمح بنشره في أي مواقع أخرى
لمزيد من أعمالنا تفضل بزيارة موقعنا على الانترنت <https://www.zakrooly.com>

نشاط ٩ : كون كلمة من الحروف التالية :

(ل ، ر ، م)

----- = ----- + ----- + -----



نشاط ١٠ : انطق و حلل :

----- = ----- + ----- + -----



----- = ----- + ----- + -----



----- = ----- + ----- + -----



نشاط ١١ : رتب الحروف لتكون كلمات :

----- = ----- + ----- + -----

(ل - ب - ح)



----- = ----- + ----- + -----

(ح - ل - م)



----- = ----- + ----- + -----

(ر - ب - ح)



----- = ----- + ----- + -----

(ف - ن - أ)



نشاط (٩) : وعى صوتى ودمج : يدمج الحروف ليكون كلمة .
نشاط (١٠) : وعى صوتى : يحلل الحروف فى الكلمة .
نشاط (١١) : وعى صوتى ودمج : يدمج أصوات الحروف ليكون كلمة .



نشاط ١٢ اقرأ و صل الكلمة بالصورة المناسبة:



بَـحْر



فَأْر

مَـم

أَنْف



نشاط ١٣ حلل الكلمات إلى حروف مع ضبط الحروف بالشكل:

رَمَل

= + + 

نَحَل

= + + 

تَبَن

= + + 

نشاط ١٤ اكتب ما يملئ عليك:

Blank lines for writing the answers to the previous activity.

نشاط (١٢) : وعى صوتي ودمج: يدمج أصوات الحروف ليقرا كلمة.

نشاط (١٣) : وعى صوتي ودمج: يحلل الكلمات إلى أصوات .

نشاط (١٤) : وعى صوتي وكتابة: يحول الأصوات المسموعة إلى رموز مكتوبة وفق قواعد محددة.

الأهداف

الصف الأول فا

٦٠



حرف التاء

ت ت

آخر الكلمة

تة
تة


وسط الكلمة

تت

أول الكلمة

ت

نشاط 1 : استمع و انطق :



كِتَاب



تَاج



تَمْر



زَيْتُون



تَافَاح



تَوَات




تَلْمِيذ



تَمْسَاح



تَيْن



مِتر



خِتم



كُتْكُوت

61

نشاط (1) : وعى صوتي و بصري : يميز صوت حرف (ت) في الكلمات المثلثة.

الأهداف

الموضوع الثاني أسرتي

قطر الندى

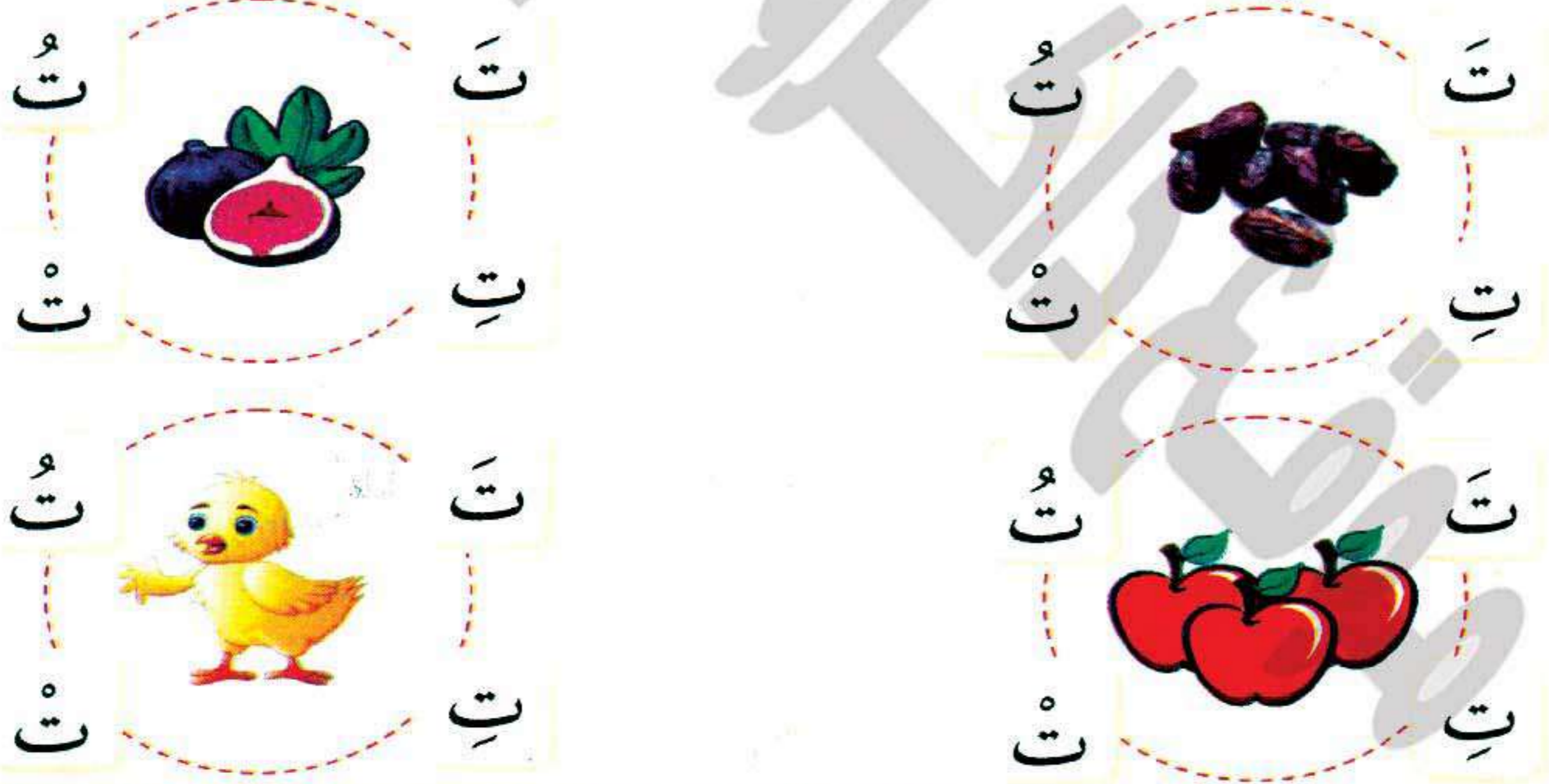
نشاط ٢ ارسم أشياء بها صوت حرف (ت):



نشاط ٣ صل شكل الحرف بالكلمة المناسبة:



نشاط ٤ لون المربع الذي يحتوي على الصوت المناسب لحرف (ت):



نشاط (٢): وعى صوتي: يحدد العلاقة بين شكل الحرف وصوته.
 نشاط (٣): وعى بصري: يميز شكل الحرف في الكلمة.
 نشاط (٤): وعى صوتي: يميز الحركات القصيرة.



الصف الأول فا

٦٢



هذا العمل حصري على موقع ذاكروولي التعليمي ولا يسمح بنشره في أي مواقع أخرى
 لمزيد من أعمالنا تفضل بزيارة موقعنا على الانترنت <https://www.zakrooly.com>

نشاط ٥ (أ) استمع و ارسم دائرة مكان صوت حرف (ت):



(ب) استمع ثم ارسم دائرة حول حرف (ت) فيما يلي :

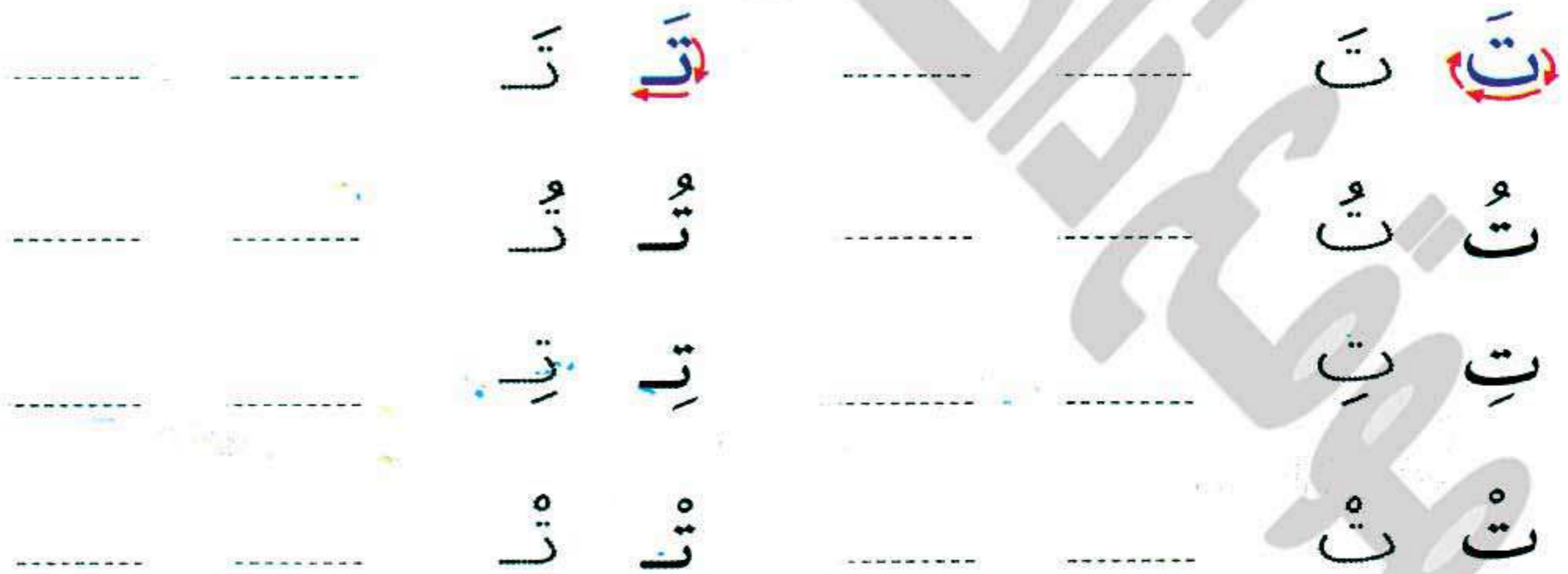


استمع وتحدث

تحدث عن الرياضة
والطعام المفضلين لك.

تَهَانِي - بِنْت - تُحِب - تَأْكُل
التُّفَّاح - التُّوت - التِّين - زَيْت

نشاط ٦ اكتب حرف (ت):



نشاط (٥) (أ) : وعى صوتي : يحدد أصوات الكلمات المنطوقة.

نشاط (٥) (ب) : وعى صوتي وبصري : يميز صوت وشكل الحرف في الكلمات .

نشاط (٦) : كتابة : يكتب حروفاً عربية.

الأهداف

الموضوع الثاني اسرتي

قطر الندى

نشاط ٧ : انظر إلى الصور و اكتب حرف (ت) مع الضبط بالشكل :



نشاط ٨ : (أ) كون كلمات من الحروف التالية (م - ت - ر) :

.....

=

+

+




.....

=

+

+



(ب) انظر و اكتب :



نشاط (٧) : وعى صوتي : يميز أصوات الحروف في الكلمات المنطوقة .
 نشاط (٨) : (أ) وعى صوتي ودمج : يدمج أصوات الحروف ليكون كلمة .
 (ب) وعى بصري : يتعرف أن الصور المرئية يتم تمثيلها بلغة مكتوبة .

الأهداف

الصف الأول فا

٦٤



هذا العمل حصري على موقع ذاكرولى التعليمي ولا يسمح بنشره في أي مواقع أخرى
 لمزيد من أعمالنا تفضل بزيارة موقعنا على الانترنت <https://www.zakrooly.com>

نشاط ٩ : اقرأ وصل الصورة بالكلمة المناسبة :



فَأر



أرَنب



أَنف



أم

نشاط ١٠ : اقرأ و ارسـم دائرة حول الصورة المناسبة :



فَأر



أَنف



أرَنب

نشاط ١١ : اكتب ما يملئ عليك :

نشاط (٩) : وعى صوتى وقراءة : يتعرف أن الكلمات المنطوقة يتم تمثيلها بلغة مكتوبة.

نشاط (١٠) : وعى صوتى ودمج : يدمج أصوات الحروف ليقرا كلمة .

نشاط (١١) : وعى صوتى وكتابة : يحول الأصوات المسموعة إلى رموز مكتوبة وفق قواعد محددة.

الأهداف

الصف الأول ف١

٦٥



س

حرف السين



آخر الكلمة

س

وسط الكلمة

س

أول الكلمة

س

نشاط (1) استمع و انطق :



أسد



سرج




سمكة

س



سكر



سلحفاة



سفن

س



كرسي



سلسلة



سجاب

س



نسر



جسر



جسم


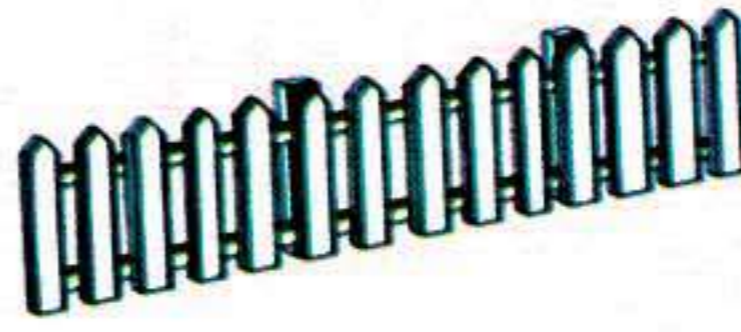
س

نشاط (1) : وعى صوتى وبصرى : يميز صوت حرف (س) في الكلمات المنطوقة.

الاهداف

٦٦

نشاط ٢ : انطق و لون الصورة التي بها صوت حرف (س):



نشاط ٣ : انطق و صل صوت حرف (س) بالصورة المناسبة له:

س

س

س

س



نشاط ٤ : (أ) استمع وارسم دائرة مكان صوت حرف (س):



(ب) استمع ثم ارسم دائرة حول حرف (س) فيما يلي :

استمع وحدث

ما الذي تعرفه
عن الصحراء ؟
صف شكلها والحيوانات
الموجودة بها.

مُشَمِس - اسْتَيْقَظْتُ - سَمَر - مُتَحَمِّسَةٌ - يَرْسُمُ
المُدْرَسِيَّة - الشَّمْس - سَاطِعَةٌ - سَاخِنَةٌ - سَعِيدًا

نشاط (٢) : وعى صوتي وقراءة : يحدد العلاقة بين شكل الحرف وصوته .

نشاط (٣) : وعى صوتي : يميز الحركات القصيرة .

نشاط (٤) (أ) : وعى صوتي : يحدد أصوات الكلمات المنطوقة .

(ب) : وعى صوتي وبصري : يميز شكل و صوت الحرف في الكلمات .

نشاط ٨ : كون كلمات من الحروف التالية :

(س - ر - أ) = + +



(ن - ف - س) = + +



(ف - س - ر) = + +



نشاط ٩ : صل الكلمة بالصورة المناسبة :



سُحْب



سَرَج



نشاط ١٠ : انطق و اضبط حرف (س) بالشكل :



س



س



س



س

نشاط (٨) : وعى صوتى ودمج : يدمج أصوات الحروف : ليكون كلمة.

نشاط (٩) : وعى صوتى وقراءة : يتعرف أن الكلمات المنطوقة يتم تمثيلها بلغة مكتوبة.




نشاط (١٠) : وعى صوتى : يميز الحركات القصيرة .



الموضوع الثاني أسرتي

قطر الندى

نشاط ١١ : اكتب الحرف الأول مع الضبط بالشكل :



نشاط ١٢ : حلل الكلمات إلى حروف مع ضبط الحروف بالشكل :

حَبْل

= [] + [] + []



أَرْنب

= [] + [] + [] + []



أَنْف

= [] + [] + []



نشاط ١٣ : اكتب ما يملأ عليك :

نشاط (١١) : وعى صوتي وكتابة : يميز أصوات الحروف في الكلمات المنطوقة.

نشاط (١٢) : وعى صوتي : يحلل الكلمات إلى أصوات .

نشاط (١٣) : وعى صوتي وكتابة : يحول الأصوات المسموعة إلى رموز مكتوبة وفق قواعد محددة.



٧٠

الصف الأول فا

هذا العمل حصري على موقع ذاكروولي التعليمي ولا يسمح بنشره في أي مواقع أخرى
لمزيد من أعمالنا تفضل بزيارة موقعنا على الانترنت <https://www.zakrooly.com>



ح ج

حرف الجيم



آخر الكلمة

ج ج ج

وسط الكلمة

ج ج ج

أول الكلمة

ج

نشاط 1 استمع و انطق :



شَجَرَة



رَجُل



جِسْم



وَجْه



جُورَب



جِنْدِي



جَذْر



عِجَل



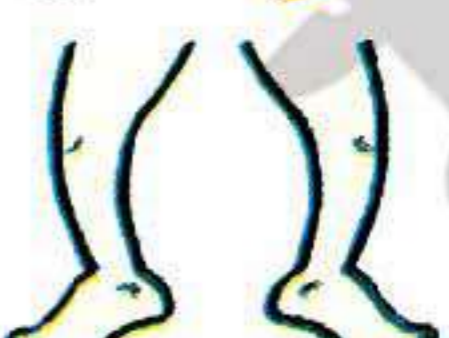
جَزَر



جِبْن



جِسْر



رِجْل

ج

ج

ج

ج

VI

نشاط (1) : وعى صوتى وبصرى : يميز صوت حرف (ج) في الكلمات المنطوقة.

الأهداف



هذا العمل حصري على موقع ذاكرولى التعليمى ولا يسمح بنشره فى أى مواقع أخرى
لمزيد من أعمالنا تفضل بزيارة موقعنا على الانترنت <https://www.zakrooly.com>

الموضوع الثاني اسرتي

قطر الندي

نشاط ٢ ارسم دائرة حول الصورة التي بها صوت حرف (ج):



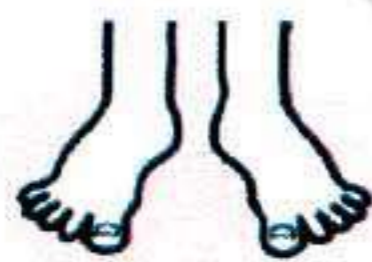

نشاط ٣ لون الصورة المناسبة لكل صوت مناسب لحرف (ج):



ج



ج


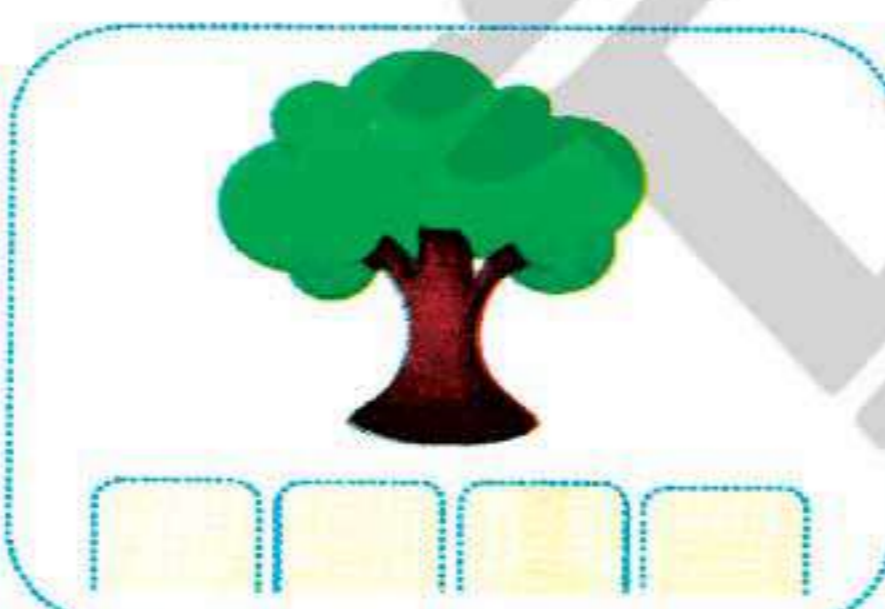



ج



ج

نشاط ٤ (أ) استمع وارسم دائرة مكان صوت حرف (ج):



(ب) استمع ثم ارسم دائرة حول حرف (ج) فيما يلي:

استمع وتحدث

اكثر حيواناً وتحدث عنه
اين يعيش ؟
وماذا يأكل ؟جود - الجمّل - الجائزة - جُندي
تفاجأت - الجائزة - مجلّة - جو

نشاط (٢): وعى صوتي وقراءة: يحدد العلاقة بين شكل الحرف وصوته.

نشاط (٣): وعى صوتي: يميز الحركات القصيرة.

نشاط (٤): (أ) وعى صوتي: يحدد أصوات الكلمات المنطوقة.

نشاط (٤): (ب) وعى صوتي وبصري: يميز صوت وشكل الحرف في الكلمات.



٧٢


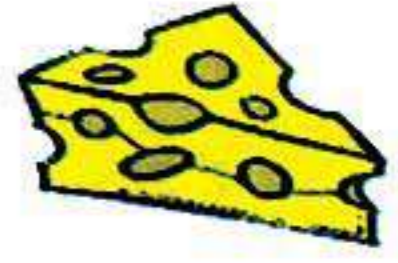
الصف الأول فا

هذا العمل حصري على موقع ذاكرولي التعليمي ولا يسمح بنشره في أي مواقع أخرى
لمزيد من أعمالنا تفضل بزيارة موقعنا على الانترنت <https://www.zakrooly.com>

نشاط ٥ اكتب حرف (ج) :

.....
.....
.....
.....

نشاط ٦ انظر إلى الصور واكتب حرف (ج) مع الضبط بالشكل :



نشاط ٧ حل الكلمات إلى حروف مع ضبط الحروف بالشكل :

جَمَل = [] + [] + []

جَرَس = [] + [] + []



نشاط (٥) : كتابة : يكتب حروفا عربية.

نشاط (٦) : وعى صوتي وكتابة : يكتب أصوات الحروف في الكلمات المنطوقة.

نشاط (٧) : وعى صوتي : يحل الكلمات إلى أصوات .

نشاط ٨ رتب الحروف و كون كلمات :

س - ر - ج

ر - ل - ج

ج - ر - ح

س - ن - ر

ف - ن - س

س - ر - أ

نشاط ٩ انظر و اكتب :



نشاط ١٠ اكتب الحرف الناقص مع ضبطه بالشكل :



رَ...ل

فُنْ...

رِ...ر

أ...ف

نشاط (٨) : وعى صوتى ودمج: يدمج أصوات الحروف ليكون كلمة.

نشاط (٩) : وعى بصرى وكتابة: يتعرف أن الصور المرئية يتم تمثيلها بلغة مكتوبة تبعاً لقواعد.

نشاط (١٠) : وعى صوتى وكتابة: يميز ويكتب أصوات الحروف فى الكلمات المنطوقة.

الأهداف

٧٤

الصف الأول فا



للحظ وتعلم

نشاط ١ أكمل الكلمات التالية باستخدام هذه الحروف :

(ح - ت - ر - ج)


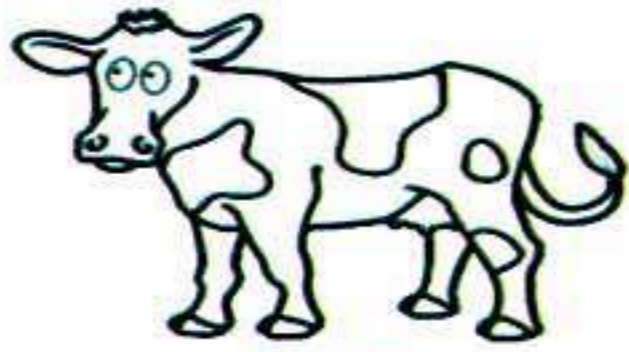
مل

سر

بر

مر


نشاط ٢ اقرأ و لون الصورة المناسبة :



بَحْر



تَمْر



سَلْم

نشاط ٣ انظر و اكتب :



.....

.....

.....

.....

نشاط (١) : وعى صوتى وبصرى: يسمى الصوت الناقص في كلمة منطوقة .

نشاط (٢) : وعى صوتى وبصرى: يدمج أصوات الحروف ليقرأ كلمة.

نشاط (٣) : وعى بصري وكتابة: يتعرف أن الصور المرئية يتم تمثيلها بلغة مكتوبة.

الأهداف

٧٥

الصف الأول فا

الموضوع الثاني أسرتي

قطر الندى

نشاط ٤ لاحظ وصل :

ب
ل
م
س
تت
س
ب
م
ل

نشاط ٥ اقرأ وصل :

نَمَلٌ بَحْرٌ فِيلٌ ضُفْدَعٌ دُبٌّ بِنْتُ



نشاط ٦ حلل الكلمات التالية إلى أصوات :



□ + □ + □

□ + □ + □

□ + □ + □

فَرَسٌ

حَبْلٌ

نَمَلٌ

نشاط (٤) : قراءة : يميز شكل الحرف متصلا ومنفصلا.
 نشاط (٥) : وعى بصري وقراءة : يحدد الصورة المناسبة للكلمة.
 نشاط (٦) : وعى صوتي : يحلل الكلمات إلى أصوات.



الصف الأول ف ا

٧٦



هذا العمل حصري على موقع ذاكروولي التعليمي ولا يسمح بنشره في أي مواقع أخرى
 لمزيد من أعمالنا تفضل بزيارة موقعنا على الانترنت <https://www.zakrooly.com>



سَاعِدِ بِنْتِ

نشاط ٧ احذف الحروف المتشابهة :

سَاعِدِ النَّمِرِ فِي أَنْ يَجِدَ طَعَامَهُ :



ج	ب	ل
م	ج	أ
أ	ح	ب

نشاط ٨ انظر و اكتب :



نشاط (٧، ٨) : وصى صوتى وكتابة : يكتب الحروف مراعيًا الاتجاهات الصحيحة لها .

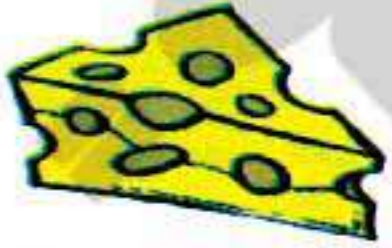
الأهداف

٧٧



للحظ وتعلم

نشاط ١ : اكتب الحرف الأول مع ضبطه بالشكل :





نشاط ٢ : اكتب شكل الحرف منفصلاً :

 ن

 ف

 ح

 م

 ت

 ل

 ب

 ج

 س

نشاط ٣ : أكمل الكلمات التالية باستخدام هذه الحروف :

(م - ح - ن - س)

بِ..... ت

بَلَّ.....

مَك.....

رَ..... ل

نشاط (١) : وعى صوتي وكتابة : يكتب أصوات الحروف في الكلمات المنطوقة.
نشاط (٢) : وعى بصري وكتابة : يكتب الحرف (متصلاً ومنفصلاً).
نشاط (٣) : وعى صوتي وكتابة : يكتب الصوت الناقص في كلمة منطوقة.



نشاط ٤ رتب الحروف التالية لتكون كلمة :

(م - ر - ت) (ن - ل - ب) (ح - ل - ن)

نشاط ٥ اقرأ و صل الكلمات بالصورة المناسبة :



نَمَل



أُم



جِسْر



لَحْم

نشاط ٦ انظر و عبر :



نشاط ٧ اقرأ الجمل الآتية :

أ أنف أرنب . ب رأس نمر . ج لحم جمل .

نشاط (٤) : وعى صوتى ودمج: يدمج أصوات الحروف ليكون كلمة .

نشاط (٥) : وعى صوتى وقراءة: يدمج أصوات الحروف ليقرأ كلمة .

نشاط (٦) : وعى صوتى وكتابة: يتعرف أن الصور المرئية يتم تمثيلها بلغة مكتوبة تتبع القواعد .

نشاط (٧) : وعى صوتى ودمج: يدمج أصوات الحروف ويقرأ جملاً بسيطة .

الأهداف

القصة الموجهة : اقرأ وتعلم :



دُرُوبُ بِنْتِك

النمل



قَالَتْ أُمِّي : حَمَلَ النَّمْلُ

الْحَبَّ فِي الْحَرِّ .




قَالَ أَبِي :

حَمَلَ النَّمْلُ الْحَبَّ .



قَالَتْ أُمِّي :

وَحَمَلَ اللَّبَّ .



قَالَ أَبِي :

حَمَلَ النَّمْلُ الرَّمْلَ أَيْضًا .



قَالَ أَبِي :

أَنَا أَحِبُّ النَّمْلَ أَيْضًا .



قَالَتْ أُمِّي :

أَنَا أَحِبُّ النَّمْلَ .

نشاط ١ صل الكلمة بالصورة المناسبة :



نَمَل

رَمَل

لُب

نشاط ٢ رتب الكلمات لتصف الصورة :


النمَل - أَنَا - أُحِب



النمَل - الحَب - حَمَل



الحَب - الحَر - النمَل - فِي - حَمَل



أَيْضًا - حَمَل - الرَمَل - النمَل



نشاط (١) : وعى بصري وقرأة : يجمع أصوات الحروف ليكون كلمة .
 نشاط (٢) : قرأة : يجمع الكلمات ليقراً جملة بسيطة .

الأهداف

الصف الأول فا



أَنَا تَعَلَّمْتُ



نشاط ١: اقرأ الحروف الآتية بحركاتها:

مَ	مِ	مُ	مِ	أَ	إِ	أَ	أَ
فَ	فِ	فُ	فِ	بَ	بِ	بُ	بِ
نَ	نِ	نُ	نِ	حَ	حِ	حُ	حِ
رَ	رِ	رُ	رِ	تَ	تِ	تُ	تِ
سَ	سِ	سُ	سِ	جَ	جِ	جُ	جِ

نشاط ٢: اقرأ الكلمات الآتية:

قَالَ	قَالَتْ	أَبِي	أُمِّي	أَيْضًا	فِي	وَ	أَنَا
أُم	أَب	فَم	أَنْف	فُل	لَبَن	بُلْبُل	أَمَل
نَمَل	فَن	أَمْن	لَحْن	لَحْم	حَبَل	أَحِب	حَمَل
بَلَح	نَحْلُم	نَرَحْم	جِبْر	نَمِر	أَرْتَب	رَمَل	بَحْر
تَمْر	بِنْت	لِفْت	تُحِب	تَأْمُر	تَرَسْم	رَأْس	سُفْن

يستعين المعلم و ولي الامر بهذا الجزء في تدريب التلميذ على القراءة والإملاء وتنمية مهارة الطلاقة في القراءة كذلك.

الأهداف

٨٢



هذا العمل حصري على موقع ذاكرولى التعليمي ولا يسمح بنشره في أي مواقع أخرى
لمزيد من أعمالنا تفضل بزيارة موقعنا على الانترنت <https://www.zakrooly.com>

سِرَ فَرَسٌ سُحِبَ سَمْنٌ تَسْبَحُ تُسْرِفُ مَسْرَحٌ سَحَلَبٌ
جَمَلٌ جَرَسٌ رِجْلٌ رَجُلٌ سَرَجٌ نَجْمٌ جُبْنٌ مَنْجَمٌ
مَجْلِسٌ نَجْلِسُ جَلَسَ فَرِحَ حَفَرَ رَسَمَ فَتَحَ رَحِمَ

نشاط ٣ اقرأ النص الآتي :



أَمَلٌ



أَمَلٌ تُحِبُ الرَّسْمَ .
رَسَمْتُ أَمَلٌ جِسْمَ جَمَلٍ .
وَرَسَمْتُ الْبَحْرَ وَالنَّجْمَ أَيْضًا .
قَالَتْ أَمَلٌ : أَنَا أَحِبُّ الرَّسْمَ .

الْأُسْرَةُ



جَلَسْتُ أَنَا وَأَبِي وَأُمِّي .
قَالَ أَبِي : أَحِبُّ اللَّبَنَ وَالْجُبْنَ .
وَقَالَتْ أُمِّي : أَحِبُّ التَّمْرَ فِي اللَّبَنِ .
قُلْتُ : وَأَنَا أَيْضًا أَحِبُّ اللَّحْمَ وَاللَّبْنَ .
قَالَ أَبِي : أَحْسَنْتَ يَا حَسَنُ بِحُبِّ اللَّحْمِ وَاللَّبَنِ .

العالم من حولي

المحور الثاني



عالمي الصغير

الموضوع الأول



٨٤



هذا العمل حصري على موقع ذاكروولي التعليمي ولا يسمح بنشره في أي مواقع أخرى
لمزيد من أعمالنا تفضل بزيارة موقعنا على الانترنت <https://www.zakrooly.com>

القصة المشتركة : حَدَثٌ بِمَدْرَسَتِنَا

استمع إلى القصة من معلمك :



انتهى الصَّيْفُ وَغَدًا أَوَّلُ يَوْمٍ فِي الْمَدْرَسَةِ ،
بينما كنتُ أَتَنَاوَلُ الْعِشَاءَ مَعَ عَائِلَتِي سَأَلَتْنِي
أُمِّي : (هَلْ أَنْتَ مُتَحَمِّسٌ لِبَدءِ الْفَصْلِ الدَّرَاسِيِّ
غَدًا يَا إِسْمَاعِيلُ ؟) . ابْتَسَمْتُ وَقُلْتُ : (نَعَمْ يَا أُمِّي ، فَأَنَا أَحِبُّ مَدْرَسَتَنَا ، وَلَكِنْ
شَيْءٌ وَاحِدٌ فَقَطْ هُوَ الَّذِي يُزِعْجُنِي فِي الْمَدْرَسَةِ) .

تَعَجَّبَتِ أُمِّي ، ثُمَّ قَالَتْ : (مَا ذَلِكَ الْأَمْرُ يَا حَبِيبِي ؟)
قُلْتُ لَهَا : (مَدْرَسَتُنَا قَدِيمَةٌ وَجَمِيعُ جُدْرَانِهَا
(دَاخِلٌ وَخَارِجُ الْمَبْنَى) قَدْ بَهَّتْ لُونُهَا .
أَنَا أَحِبُّ أَنْ أَرَاهَا جَمِيلَةً مُبَهَّجَةً وَمَلِيئَةً بِالْأَلْوَانِ
وَالرُّسُومَاتِ ، وَأَحِبُّ أَنْ أَشَارِكَ فِي ذَلِكَ الْأَمْرِ) .



قَالَتْ أُمِّي : (مَا رَأَيْكَ أَنْ تَسْأَلَ مُعَلِّمَتَكَ غَدًا عَنِ هَذَا الْأَمْرِ ؟) .
ابْتَسَمْتُ وَقُلْتُ : (غَدًا سَأَسْأَلُهَا) .



وَفِي الْيَوْمِ التَّالِيِ ذَهَبْتُ إِلَى مُعَلِّمَتِي وَقُلْتُ لَهَا :
(أَنَا أَحِبُّ مَدْرَسَتَنَا جَدًّا ، وَلَكِنَّهَا قَدِيمَةٌ وَجَمِيعُ
جُدْرَانِهَا قَدْ بَهَّتْ لُونُهَا . هَلْ يُمَكِّنُ أَنْ نُنظِّمَ ذَلِكَ



وَنَجْعَلَ كُلَّ التَّلَامِيذِ يُسَاعِدُونَ فِي إِعَادَةِ طَلَاءِ هَذِهِ الْجُدْرَانِ ؟) .
ابْتَسَمَتِ الْمُعَلِّمَةُ وَقَالَتْ : (هَذِهِ فِعْلًا فِكْرَةٌ رَائِعَةٌ . دَعْنِي أَتَحَدَّثُ مَعَ إِدَارَةِ
الْمَدْرَسَةِ عَنِ هَذِهِ الْفِكْرَةِ ، ثُمَّ أَرْجِعْ لَكَ بِإِجَابَةٍ) .

الموضوع الأول عالمي الصغير

قطر الندي



وَفِي آخِرِ حِصَّةٍ جَاءَتِ الْمُعَلِّمَةُ وَعَلَى

وَجْهِهَا ابْتِسَامَةٌ كَبِيرَةٌ، وَقَالَتْ:

(تَمَّ الاتِّفَاقُ مَعَ الإِدَارَةِ أَنَّهُ سَيَتِمُّ تَجْدِيدُ

الْمَدْرَسَةِ، وَذَلِكَ بِالتَّعَاوُنِ بَيْنَنَا جَمِيعًا) .

أَكْمَلَتِ الْمُعَلِّمَةُ: (مُوَاْفِقُونَ ؟) ؛

فَقَالَ جَمِيعُ التَّلَامِيذِ بِصَوْتٍ وَاحِدٍ مَلَىءٍ بِالْفَرَحَةِ: (مُوَاْفِقُونَ) .

فِي اليَوْمِ التَّالِيِ كَانَ الكُلُّ مُتَحَمِّسًا جَدًّا لِلْبَدْءِ

فِي تَجْدِيدِ الْمَدْرَسَةِ، وَخِلَالَ الأَسْبُوعِ كَانَ

كُلُّ التَّلَامِيذِ وَ الْمُعَلِّمِينَ يَأْتُونَ إِلَى الْمَدْرَسَةِ

صَبَاحًا بِأفكارٍ وَ طُرُقٍ جَدِيدَةٍ عَنِ كَيْفِ يَجْعَلُونَ



الْمَدْرَسَةَ أَجْمَلًا، وَمَاذَا يَحْتَاجُونَ لِيَفْعَلُوا هَذَا الأَمْرَ .

أَمْضَيْتُ أَجْمَلِ أُسْبُوعٍ فِي حَيَاتِي بِمَدْرَسَتِنَا . وَفِي

خِلَالَ أُسْبُوعٍ وَاحِدٍ فَقَطْ، وَبِفَضْلِ مُشَارَكَةِ الجَمِيعِ،

أَصْبَحَتِ مَدْرَسَتُنَا أَكْثَرَ جَمَالًا، وَبِهَجَّةً، وَحَيَوِيَّةً

عَمَّا كَانَتْ عَلَيْهِ مِنْ قَبْلُ . وَعِنْدَمَا تَأْتِي حِصَّةُ الأَلْعَابِ أَوْ الفُسْحَةُ وَأَنْزَلُ إِلَى

المَلْعَبِ أَنْظُرُ إِلَى الجُدْرَانِ المُبْهَجَةِ، وَأشْعُرُ بِفَرَحَةٍ شَدِيدَةٍ جَدًّا، وَأَقُولُ

لِزُمَلَائِي: (لَقَدْ أَصْبَحَتِ مَدْرَسَتُنَا أَكْثَرَ جَمَالًا)، فَيَتَّفِقُ زُمَلَائِي مَعِي وَيَقُولُونَ:

(نَعَمْ، أَصْبَحَتِ جَمِيلَةً جَدًّا) .





سَاعِدِ ابْنِكَ

لون حسب مفتاح الكلمات :



نشاط ١

• أَوَّلُ يَوْمٍ فِي الْمَدْرَسَةِ .

• قُلْتُ : نَعَمْ يَا أُمِّي .

• مَا ذَلِكَ الْأَمْرُ يَا حَبِيبِي ؟

• نَعَمْ سَأَسْأَلُهَا غَدًا .

• فِي آخِرِ الْحِصَّةِ جَاءَتِ الْمُعَلِّمَةُ .



فيا:



نعم



يا:

صل كل كلمة بما يناسب معناها :



نشاط ٢

• هَذِهِ •

• هَذَا •



الأهداف

نشاط (١)، (٢) : وعى صوتي وبصري : يميز الكلمات الشائعة .

٨٧

الصف الأول ف ا



هذا العمل حصري على موقع ذاكرولي التعليمي ولا يسمح بنشره في أي مواقع أخرى
لمزيد من أعمالنا تفضل بزيارة موقعنا على الانترنت <https://www.zakrooly.com>

الموضوع الأول عالمي الصغير



قطر الندي



سَاعِدِ ابْنَكَ

عبر بالرسم:

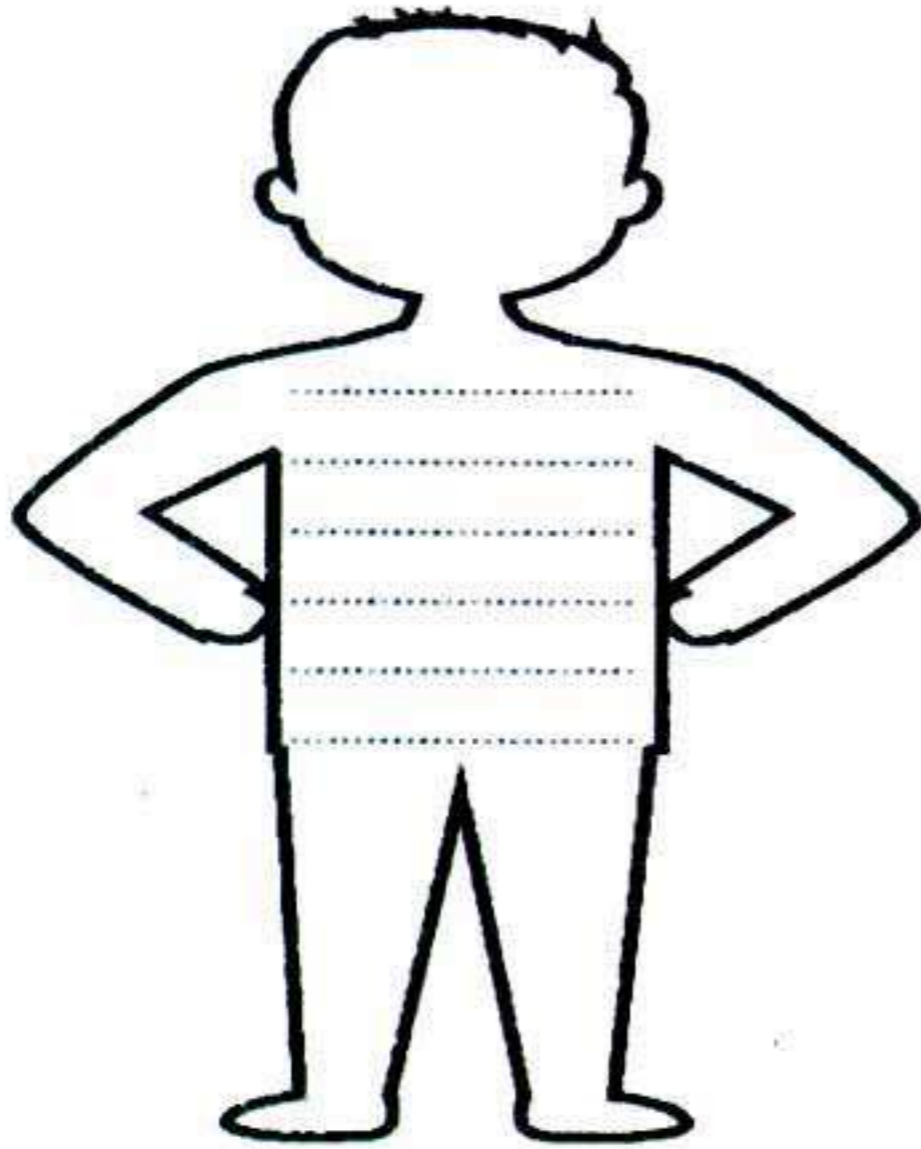
٣

نشاط



ارسم فكرة تجعل مدرستك أجمل .

من سيساعدك ؟



ماذا ستحتاج ؟



فكر في خطوات تنفيذ فكرتك مع المعلم

نشاط (٣) : وعى بصري : يرسم فكرة لجعل مدرسته أفضل .

الأهداف

٨٨

الصف الأول فا

هذا العمل حصري على موقع ذاكرولى التعليمي ولا يسمح بنشره فى أى مواقع أخرى
لمزيد من أعمالنا تفضل بزيارة موقعنا على الانترنت <https://www.zakrooly.com>



حرف الزاي



آخر الكلمة

وسط الكلمة

أول الكلمة

ز ز ز

ز ز ز

ز

نشاط 1 استمع وانطق :



زَيْتُون



غَزَال



زَرَافَة



زُبْد



زُهُور



زِجَاجَة



زِينَة



مَنْزِل



زِر



قِرْم



أَزْرَق



مَزْرَعَة



٨٩

نشاط (١) : وعى صوتى وبصرى : يميز صوت حرفا (ز) في الكلمات المنطوقة.

الأهداف

الموضوع الأول عالمي الصغير



قطر الندي



سَاعِدِ ابْنِكَ

ارسم أشياء بها صوت حرف (ز):

نشاط ٢



انطق وصل صوت حرف (ز) بالصورة المناسبة له:

نشاط ٣

ز

ز


ز

ز



(أ) استمع وارسم دائرة مكان صوت حرف (ز):

نشاط ٤



نشاط (٢): وعى صوتي: يحدد العلاقة بين شكل الحرف وصوته.

نشاط (٣): وعى صوتي: يميز الحركات القصيرة.

نشاط (٤): (أ) وعى صوتي: يحدد أصوات الكلمات المنطوقة.



٩٠

الصف الأول فا

هذا العمل حصري على موقع ذاكروولي التعليمي ولا يسمح بنشره في أي مواقع أخرى
لمزيد من أعمالنا تفضل بزيارة موقعنا على الانترنت <https://www.zakrooly.com>

(ب) استمع ثم ارسم دائرة حول حرف (ز) فيما يلي :



استمع ونحدث

اطل عن دورك في البيت .

زَيْنَب - مَنَزَل - مَاعِز - زَبَادِي

زَيْتُون - زَبِيب - أَرْز - زَهْرَة

نشاط ٥ اكتب حرف (ز) :

ز	ز	ز	ز
ز	ز	ز	ز
ز	ز	ز	ز
ز	ز	ز	ز


نشاط ٦ انظر إلى الصور و اكتب حرف (ز) مع الضبط بالشكل :





- نشاط (٤) : (ب) وعى صوتي وبصري: يميز صوت وشكل الحرف في الكلمات .
 نشاط (٥) : كتابة: يكتب حروفاً عربية.
 نشاط (٦) : وعى صوتي وكتابة: يحول الأصوات المسموعة إلى رموز مكتوبة .



نشاط ٧ : رتب الحروف ؛ لتكون كلمات:

..... = + + (ج - ر - ز) 

..... = + + (ت - ر - م) 

..... = + + (ر - أ - ز) 




نشاط ٨ : اكتب الحرف الناقص مع ضبط الحروف بالشكل:

مَنْ رَافَةٌ مَ رَعَةٌ هُورٌ

نشاط ٩ : كون كلمات من الحروف التالية مع ضبط الحروف بالشكل:

(ت - ز - م - س - ر - ج)

.....

نشاط (٧) : وعى صوتي ودمج: يدمج أصوات الحروف ؛ ليكون كلمة.
 نشاط (٨) : وعى صوتي وكتابة: يحول الأصوات المسموعة إلى رموز مكتوبة.
 نشاط (٩) : وعى صوتي ودمج: يدمج أصوات الحروف ؛ ليكون كلمة.



نشاط ١٠ انظر و عبر:



دَرَّبَ أَبْنَاكَ



قَالَ أَبِي : أَنَا أَحِبُّ الأُرْزَ .



وَقَالَتْ أُمِّي : وَ أَنَا أَحِبُّ الأُرْزَ أَيضًا .



هَذَا أَسَدٌ وَ هَذِهِ نَحْلَةٌ .

نشاط ١٢ اكتب شكل الحرف متصلاً:

ل

ح

م

ف

نشاط ١٣ اكتب ما يملأ عليك:

- نشاط (١٠) : وعى بصري وكتابة : يتعرف أن الصور المرئية يتم تمثيلها بلغة مكتوبة وفق قواعد .
- نشاط (١١) : وعى بصري ودمج : يدمج الكلمات ليقرأ جملة بسيطة .
- نشاط (١٢) : وعى بصري وكتابة : يميز شكل الحرف متصلاً ومنفصلاً .
- نشاط (١٣) : وعى صوتي وكتابة : يحول الأصوات المسموعة إلى رموز مكتوبة .



حرف الدال



آخر الكلمة

دد

وسط الكلمة

ددد


أول الكلمة

د

نشاط 1 : استمع وانطق :



دَوَاء



دَرَج



دَلْو



دُولَاب



دُودَة



دُب



بَدِين



مُهَنْدِس



دِيك



مَدْرَسَة



بَدْر



هَدْد



نشاط (1) : وعى صوتى وبصرى: يميز صوت حرف (د) في الكلمات المنطوقة.

الاهداف

٩٤

نشاط ٢

لون الأشياء التي بها صوت حرف (د):



نشاط ٣

انطق وصل صوت حرف (د) بالصورة المناسبة له:



نشاط ٤

(أ) استمع وارسم دائرة مكان صوت حرف (د):



(ب) استمع ثم ارسم دائرة حول حرف (د) فيما يلي:

استمع وتحدث

ماذا تفعل في العيد؟

العيد - ديناً - ارتدت - دودة - فهد
الجديدة - ينشدون - العيديّة

نشاط (٢): وعى صوتي: يحدد العلاقة بين شكل الحرف وصوته.

نشاط (٣): وعى صوتي: يميز الحركات القصيرة.

نشاط (٤): (أ) وعى صوتي: يحدد أصوات الكلمات المنطوقة.

(ب) وعى صوتي وبصري: يميز صوت وشكل الحرف في الكلمات.

الأهداف




نشاط ٥ اكتب حرف (د):

د	د	د	د
د	د	د	د
د	د	د	د
د	د	د	د

نشاط ٦ انظر إلى الصور واكتب حرف (د) مع الضبط بالشكل:



نشاط ٧ أكمل الكلمات التالية:



جَ.....

رَج.....

ب.....

أَس.....

نشاط (٥): كتابة: يكتب حروفا عربية.

نشاط (٦): وعى صوتي وكتابة: يكتب أصوات الحروف في الكلمات المنطوقة.

نشاط (٧): وعى صوتي ودمج: يكتب أصوات الحروف ليكون كلمة.



نشاط

٨

اقرأ وصل الكلمة بالصورة المناسبة :




أسد



درج



دب



مهندس

نشاط

٩

حلل الكلمات إلى أصوات مع ضبط الحروف بالشكل :

بدر

= + + 

أسد

= + + 

زبد

= + + 

نشاط

١٠

رتب الحروف لتكون كلمة واضبط الحروف بالشكل :

س - ر - ف

ب - د

ن - س - ف

ن - ب - أ - ر

- نشاط (٨) : وعى صوتي ودمج: يدمج أصوات الحروف ليقرأ كلمة .
- نشاط (٩) : وعى صوتي : يحلل الكلمات إلى أصوات .
- نشاط (١٠) : وعى صوتي ودمج: يدمج أصوات الحروف ليكون كلمة .





كَرِّبْ ابْنَكَ

نشاط ١١ : تحرب على قراءة الجمل الآتية :


أ هَذَا رَأْسُ أَرْنَبٍ . ب هَذَا أَنْفُ نَمِرٍ .

ج هَذِهِ رِجْلُ فَرَسٍ . د هَذَا فَمُ بِنْتٍ .

نشاط ١٢ : اكتب الحرف الأول مع الضبط بالشكل :



نشاط ١٣ : اطفئ و ارسم دائرة حول الحرف المناسب :



ح ج خ

ر ز د

ث ب ت

نشاط ١٤ : اكتب ما يملئ عليهن :

نشاط (١١) : دمج و قراءة: يدمج الحروف ليقرأ جملاً بسيطة.

نشاط (١٢) : كتابة: يكتب الحروف باتجاهاتها الصحيحة.

نشاط (١٣) : وعى صوتي وبصري: يميز الأشكال المتشابهة للحروف.

نشاط (١٤) : وعى صوتي وكتابة: يحول الأصوات المسموعة إلى رموز مكتوبة وفق قواعد معينة.

الاهداف

الصف الأول ف ا

٩٨



ق ق

حرف القاف



آخر الكلمة

ق ق

وسط الكلمة

ق ق

أول الكلمة

ق

نشاط 1 : استمع والطق :



قَمَر



قَمَح




قَدَم

ق



قُرْآن



بِرُقُوق



قُطْن


ق



قَط



قِرْد



قَطَار

ق



ذَقْن



يَقْفِز



صَقْر

ق

٩٩

نشاط (١) : وعى صوتى وبصرى : يميز صوت حرف (ق) في الكلمات المنطوقة.

الأهداف


نشاط ٥ اكتب حرف (ق) :

ا	ا	ق	ق
ا	ا	ق	ق
ا	ا	ق	ق
ا	ا	ق	ق

نشاط ٦ انظر إلى الصور واكتب حرف (ق) مع الضبط بالشكل :









نشاط ٧ أكمل الكلمات التالية :









- نشاط (٥) : كتابة: يكتب حروفا عربية.
 نشاط (٦) : وعى صوتي وكتابة: يميز أصوات الحروف في الكلمات المنطوقة.
 نشاط (٧) : وعى بصري وكتابة: يميز أصوات الحروف في الكلمات المنطوقة.



نشاط ٨ رتب الحروف لتكون كلمات:

م - ر - ق د - ق - م ق - ح - ل

نشاط ٩ حل الكلمات إلى حروف مع ضبط الحروف بالشكل:

قِرْد = + +



لَحْم = + +




جَزَر = + +



قَدَم = + +



نشاط ١٠ انظر واكتب:



نشاط (٨): وعى صوتي ودمج: يدمج أصوات الحروف ليكون كلمة.

نشاط (٩): وعى صوتي: يحلل الكلمات إلى أصوات.

نشاط (١٠): وعى بصري وكتابة: يتعرف أن الصور المرئية يتم تمثيلها بلغة مكتوبة.





نشاط ١١ اكتب مكان النقط (هَذَا - هَذِهِ):

أ أَرْزَب .

ب بَقْرَةَ .

ج أَبِي .

د أُمِّي .

نشاط ١٢ رتب كلمات كل سطر ؛ لتكون جملة:

أ النمل - الحَب - حَمَل .

ب أَحِب - النمل - أَنَا .

نشاط ١٣ تدرب على قراءة الكلمات الآتية:

أ زَارَ أَمَرَ حَفَرَ رَزَقَ سَأَلَ .

ب فُتِحَ ذُبِحَ بُزِرَ نُقِلَ مِدِحَ .

ج اسأَلَ افْتَحَ ارْسَمَ احْفَرُ ازْحَفُ .

نشاط ١٤ اكتب ما يملأ عليك :

نشاط (١١) : وعى صوتي وبصري: يميز الكلمات الشائعة.

نشاط (١٢) : قراءة ودمج: يدمج الكلمات ليكون جملاً بسيطة.

نشاط (١٣) : وعى صوتي ودمج: يدمج أصوات الحروف ليقرأ كلمات.

نشاط (١٤) : وعى صوتي وكتابة: يحول الأصوات المسموعة إلى رموز مكتوبة وفق قواعد معينة.





ط ط

حرف الطاء



آخر الكلمة

ط ط ط

وسط الكلمة

ط ط ط

أول الكلمة

ط

نشاط 1 استمع وانطق :



مَطَر



طَمَاطِم



طَبِيب

ط



عَطُور



طُوب



طُيُور

ط



فَطِيرَة



شَاطِئ



طِفْل

ط



بِطْرِيق



بَطْن



قَطْن

ط

نشاط (1): وصى صوتى وبصرى : يميز صوت حرف (ط) في الكلمات المنطوقة.

الاهداف

104



هذا العمل حصري على موقع ذاكروولى التعليمى ولا يسمح بنشره فى أى مواقع أخرى
لمزيد من أعمالنا تفضل بزيارة موقعنا على الانترنت <https://www.zakrooly.com>

الموضوع الأول عالمي الصغير



قطر الندي

نشاط ٥ اكتب حرف (ط):

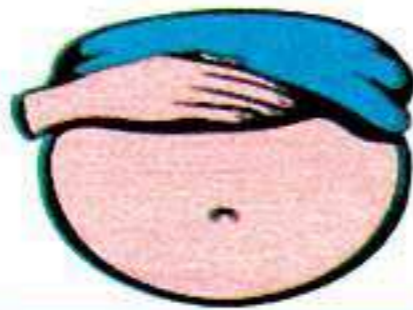
ط	ط	ط	ط
ط	ط	ط	ط
ط	ط	ط	ط
ط	ط	ط	ط

نشاط ٦ انظر إلى الصور واكتب حرف (ط) مع الضبط بالشكل:



نشاط ٧ كون كلمات من الحروف التالية مع ضبط الحروف بالشكل:

(ن ، م ، ط ، ب ، ر ، ق)



نشاط (٥): كتابة: يكتب حروفا عربية.

نشاط (٦): وعى صوتى وكتابة: يميز أصوات الحروف فى الكلمات المنطوقة.

نشاط (٧): وعى صوتى ودمج: يدمج أصوات الحروف ليكون كلمة.



الصف الأول فا

١٠٦

هذا العمل حصري على موقع ذاكرولى التعليمي ولا يسمح بنشره فى أى مواقع أخرى
لمزيد من أعمالنا تفضل بزيارة موقعنا على الانترنت <https://www.zakrooly.com>

نشاط ٨ : حل الكلمات إلى أصوات :


طِفْل

= [] + [] + []



قُطْن

= [] + [] + []



طَبَق

= [] + [] + []



نشاط ٩ : اقرأ و اختر الصورة المناسبة :



قَلَم



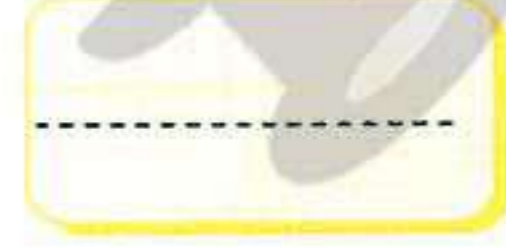
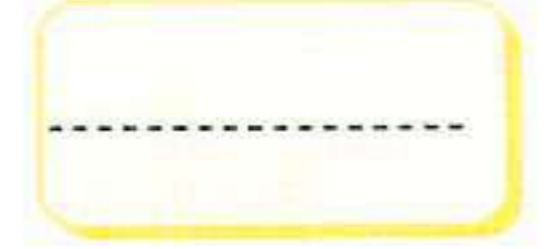



سُحْب



مَطَر

جَرَس

نشاط ١٠ : انظر و اكتب :



نشاط (٨) : وعى صوتي : يحلل الكلمات إلى حروف .

نشاط (٩) : وعى صوتي ودمج : يدمج أصوات الحروف ليكون كلمة .

نشاط (١٠) : وعى صوتي وكتابة : يتعرف أن الصور المرئية يتم تمثيلها بلغة مكتوبة .

الأهداف

الصف الأول فـ١

١٠٧

نشاط ١١ اكتب الحرف الأول مع ضبطه بالشكل :









نشاط ١٢ اختر واكمل :




ح ف ق

طَار.....



ت ب ن

مُر.....



د ز ر

يُتُون.....

نشاط ١٣ اقرأ الجمل الآتية:



دَرَّبَ ابْنَكَ

أ أنا أَحِب التَّمْرَ. وَأَبِي يُحِب التَّمْرَ أَيضًا.



ب قَالَتْ أُمِّي: يَا أَحْمَدُ. ارْسُم بَطَّةً.

نشاط ١٤ اكتب ما يملى عليك :

نشاط (١١) : وعى صوتي وكتابة : يميز أصوات الحروف في الكلمات المنطوقة.

نشاط (١٢) : وعى صوتي ودمج : يدمج أصوات الحروف ليكون كلمة.

نشاط (١٣) : وعى بصري وقراءة : يدمج أصوات الحروف ليقرأ جملة بسيطة .

نشاط (١٤) : وعى صوتي وكتابة : يحول الأصوات المسموعة إلى رموز مكتوبة وفق قواعد معينة.





للحظ وتعلم

نشاط ١ اختر الصوت المناسب للحرف الأول :



ز ز ز ز



س س س س



د د د د

نشاط ٢ اكتب الحرف الأول مع ضبطه بالشكل :









نشاط ٣ حلل الكلمات إلى أصوات :

أسد

= + +

طفل

= + +

زر

= +



الأهداف

- نشاط (١) : وعى صوتي : يميز الحركات القصيرة.
- نشاط (٢) : وعى صوتي و كتابة : يكتب الحروف باتجاهاتها الصحيحة.
- نشاط (٣) : وعى صوتي : يحلل الكلمات إلى أصوات.



نشاط ٤ اختر و اكمل:



أ ج ن

رَس.....



ر ب ح

زُء.....



ط ر ز

بَق.....

نشاط ٥ كون كلمات من الحروف التالية مع ضبط الحروف بالشكل:

د - ز - ب


ز - ج - ر

د - أ - س

نشاط ٦ اقرأ و ارسم:



قِرْد



جَرَس



دُب

- نشاط (٤) : وعى صوتى وكتابة : يدمج أصوات الحروف ليكون كلمة.
 نشاط (٥) : دمج و كتابة : يدمج أصوات الحروف ليكون كلمة.
 نشاط (٦) : قراءة وكتابة : يدمج أصوات الحروف للتعبير عن الكلمة.



نشاط ٧ : لاحظ و صل:

جـ

د

قا

سـ

ز

سـ

قـ

د

جـ

ز

نشاط ٨ : اقرأ و صل:

طَاوُوس

سَمَك

تَمْر

فَرَاشَة

أَرْنَب

قِرْد



نشاط ٩ : حل الكلمات التالية إلى أصوات :

قِرْد

= [] + [] + []



مَطَر

= [] + [] + []



طِفْل

= [] + [] + []



نشاط (٧) : قراءة : يميز شكل الحرف (متصلا ومنفصلا) .
 نشاط (٨) : وعى بصري و قراءة : يحدد الصورة المناسبة للحرف .
 نشاط (٩) : وعى صوتي و بصري : يحلل الكلمات إلى أصوات .





ش ش

حرف الشين



آخر الكلمة

ش ش

وسط الكلمة

ش ش

أول الكلمة

ش

نشاط (1) استمع و انطق :



شجرة



شمس



شمع

ش



شعاع




شباك

ش



شبل



شباك



شراع

ش



تشرب



مشمش



عشب

ش

نشاط (1) : وصى صوتى وبصرى : يميز صوت حرف (ش) في الكلمات المنطوقة.



112



هذا العمل حصري على موقع ذاكروولى التعليمى ولا يسمح بنشره فى أى مواقع أخرى
لمزيد من أعمالنا تفضل بزيارة موقعنا على الانترنت <https://www.zakrooly.com>

نشاط ٢ ارسم أشياء بها صوت حرف (ش):



نشاط ٣ انطق وصل صوت حرف (ش) بالصورة المناسبة له:

ش



ش

ش

ش



نشاط ٤ (أ) استمع وارسم دائرة مكان صوت حرف (ش):



(ب) استمع ثم ارسم دائرة حول حرف (ش) فيما يلي:

استمع ونحدث

عندما تكبر

ماذا تحب أن تعمل؟

شادي - أخشاب - أشجار - شمس
ورشته - مشمش - منشار - شاكوش

نشاط (٢): وعى صوتي: يحدد العلاقة بين شكل الحرف وصوته.

نشاط (٣): وعى صوتي: يميز الحركات القصيرة.

نشاط (٤): (أ) وعى صوتي: يحدد أصوات الكلمات المنطوقة.

(ب) وعى صوتي وبصري: يميز صوت وشكل الحرف في الكلمات.

الأهداف

نشاط ٥ اكتب حرف (ش):

ش	ش	ش	ش
ش	ش	ش	ش
ش	ش	ش	ش
ش	ش	ش	ش

نشاط ٦ انظر إلى الصور واكتب حرف (ش) مع الضبط بالشكل:



نشاط ٧ رتب الحروف لتكون كلمات:

----- = [] + [] + [] (م - ش - س)

----- = [] + [] + [] (م - ع - ش)

نشاط (٥): كتابة: يكتب حروفا عربية.
 نشاط (٦): وعى صوتى وكتابة: يميز أصوات الحروف.
 نشاط (٧): وعى صوتى ودمج: يدمج أصوات الحروف ليكون كلمات.



نشاط ٨ اقرأ واختر الصورة المناسبة :

عُش

شَمْع

شَمْس

شِرَاع



نشاط ٩ اقرأ وضع دائرة حول الصورة المناسبة :



شَجَرَة



نَمِر



طِفْل

نشاط ١٠ اكتب الحرف الناقص مع ضبطه بالشكل :



مَس

قُن

أَنب

مَح

نشاط (٨) ، (٩) : وعى صوتى ودمج : يدمج أصوات الحروف ليقرأ كلمة .
 نشاط (١٠) : وعى صوتى : يميز أصوات الحروف في الكلمات المنطوقة .



فا

الصف الأول

نشاط ١١ : ضع مكان النقط كلمة (هَذَا أَوْ هَذِهِ) :

أ قِط . ب بِنْت .

ج بَقْرَةٌ . د جَمَل .

نشاط ١٢ : ضع دائرة حول الحرف المختلف :

* (ش - ش - س - ش) * (ح - ح - ح - ج)

* (ر - ز - ر - ر) * (ت - ب - ب - ب)

نشاط ١٣ : اكتب شكل الحرف منفصلاً :

ف • ح • ب •

ز • م • ل • ق •

نشاط ١٤ : اكتب ما يملأ عليك :

نشاط (١١) : وعى صوتي وبصري : يميز الكلمات الشائعة .

نشاط (١٢) : وعى بصري : يميز شكل الحرف بين الحروف الأخرى .

نشاط (١٣) : وعى بصري : يتعرف شكل الحرف (منفصلاً وملتصلاً) .

نشاط (١٤) : وعى صوتي وكتابة : يحول الأصوات المسموعة إلى رموز مكتوبة وفق قواعد معينة .

الأهداف

الصف الأول ف ١

١١٦



حرف الذال



آخر الكلمة

ذذ

وسط الكلمة

ذذذ


أول الكلمة

ذ

نشاط 1 : استمع و انطق :



ذَفَن



ذَهَب



ذَيْل



ذَان



ذَبَابَة



ذَرَّة



ذِرَاع



بَاذِنَجَان



ذَيْب



جَذَع



بَذْرَة



جِذْر



117

نشاط (1) : وعى صوتى وبصرى : يميز صوت حرف (ذ) في الكلمات المنطوقة.

الأهداف



هذا العمل حصري على موقع ذاكروولى التعليمى ولا يسمح بنشره فى أى مواقع أخرى
لمزيد من أعمالنا تفضل بزيارة موقعنا على الانترنت <https://www.zakrooly.com>

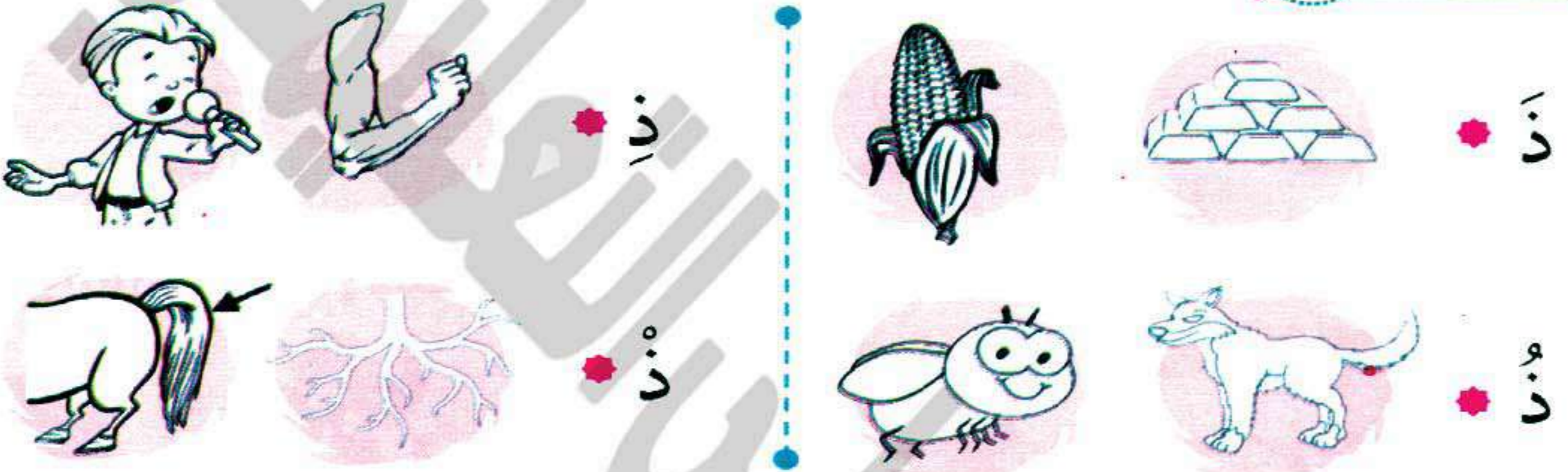
الموضوع الأول عالمي الصغير

قطر الندى

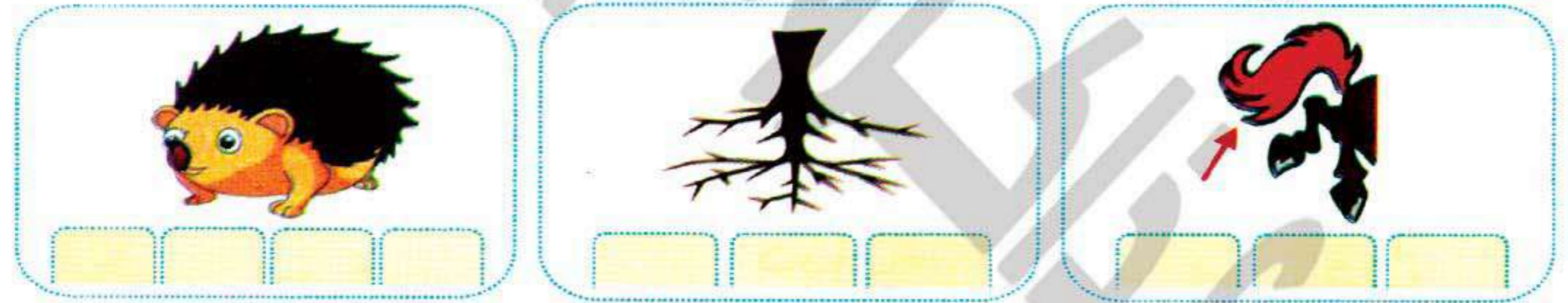
نشاط ٢: ارسم دائرة حول الصورة التي بها صوت حرف (ذ):



نشاط ٣: لون الصور المناسبة لكل صوت من أصوات حرف (ذ):



نشاط ٤: (أ) استمع وارسم دائرة مكان صوت حرف (ذ):



(ب) استمع ثم ارسم دائرة حول حرف (ذ) فيما يلي:

استمع وتحدث

ما أكثر الحصى التي تحبها؟

ولماذا؟

ذَهَبَتْ - ذَهَبِيَّةٌ - ذُبَابَةٌ - أَخَذَتْ
بَذْرَةٌ - عَذَبٌ - أَخَذَ - اعْتَذَرَتْ

- نشاط (٢): وعى صوتي وقراءة: يحدد العلاقة بين شكل الحرف وصوته.
- نشاط (٣): وعى صوتي: يميز الحركات القصيرة.
- نشاط (٤): (أ) وعى صوتي: يحدد أصوات الكلمات المنطوقة.
- نشاط (٤): (ب) وعى صوتي وبصري: يميز صوت وشكل الحرف في الكلمات.

الأهداف

الصف الأول ف ا

١١٨

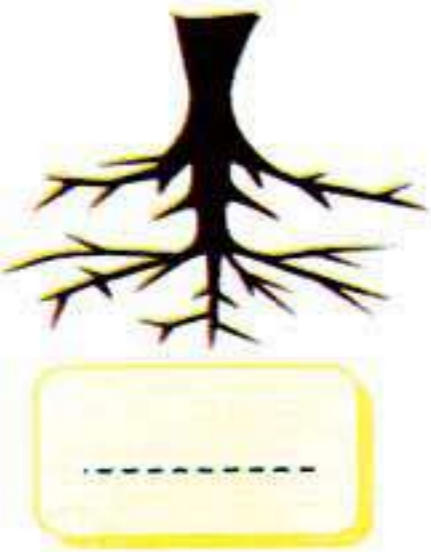


هذا العمل حصري على موقع ذاكرولي التعليمي ولا يسمح بنشره في أي مواقع أخرى
لمزيد من أعمالنا تفضل بزيارة موقعنا على الانترنت <https://www.zakrooly.com>

نشاط ٥ اكتب حرف (ذ):

ذ	ذ	ذ	ذ
ذ	ذ	ذ	ذ
ذ	ذ	ذ	ذ
ذ	ذ	ذ	ذ

نشاط ٦ انظر إلى الصور واكتب حرف (ذ) مع الضبط بالشكل:



نشاط ٧ اكمل الكلمات التالية بالحرف المناسب:



نشاط (٥): كتابة: يكتب حروفا عربية.
نشاط (٦), (٧): (أ): وعى صوتى وكتابة: يميز أصوات الحروف.





(ب) رتب الحروف وكون كلمات :

(أ ، ذ ، ق ، ن)

نشاط ٨ : حل الكلمات التالية إلى حروف مع ضبط الحروف بالشكل :

جِذْر = + +




جَرَس = + +



جِسْم = + +



نشاط ٩ : اقرأ وصل الكلمة بالصورة المناسبة :



شَجَرَة



ذُرَّة



جَزْر



لَبَن

نشاط (٧) : (ب) : وعى صوتي ودمج: يدمج أصوات الحروف ليكون كلمات.
نشاط (٨) : وعى صوتي: يحلل الكلمة إلى أصوات.
نشاط (٩) : وعى صوتي ودمج: يدمج أصوات الحروف ليقرأ الكلمات.



الصف الأول ف ا

١٢٠



هذا العمل حصري على موقع ذاكرولى التعليمي ولا يسمح بنشره في أي مواقع أخرى
لمزيد من أعمالنا تفضل بزيارة موقعنا على الانترنت <https://www.zakrooly.com>

قطر الندى

المحور الثاني العالم من حولي

نشاط ١٠ اكتب الحرف الأول مع ضبطه بالشكل :



نشاط ١١ كون كلمات من الحروف التالية :

(ل - س - ق - ح - م - ش - ر)



نشاط ١٢ انطق و ارسم دائرة حول الصوت المناسب :



ق ق ق ق ق س س س س س ن ن ن ن ن ع ع ع ع ع

نشاط ١٣ اكتب ما يملأ عليك :

نشاط (١٠) : كتابة: يكتب الحروف باتجاهاتها الصحيحة.

نشاط (١١) : وعن صوتي وكتابة: يدمج أصوات الحروف ليكون كلمات.

نشاط (١٢) : وعن صوتي: يميز الحركات القصيرة.

نشاط (١٣) : وعن صوتي وكتابة: يحول الأصوات المسموعة إلى رموز مكتوبة وفق قواعد معينة.

الاهداف

الصف الأول ف١

١٢١

هذا العمل حصري على موقع ذاكرولى التعليمي ولا يسمح بنشره فى أى مواقع أخرى
لمزيد من أعمالنا تفضل بزيارة موقعنا على الانترنت <https://www.zakrooly.com>



ع ع

حرف العين



آخر الكلمة

ع ع

وسط الكلمة

ع ع

أول الكلمة

ع

نشاط 1 استمع وانطق :



عَسَل



عَيْن




عَلَم

ع



عُطُور




عُشْب



عُصْفُور

ع



عِظَام



شَعِير



عِنَب

ع



شَعْر



تُعْبَان



تُعَلَب

ع

نشاط (1) : وعى صوتى وبصرى : يميز صوت حرف (ع) في الكلمات المنطوقة.



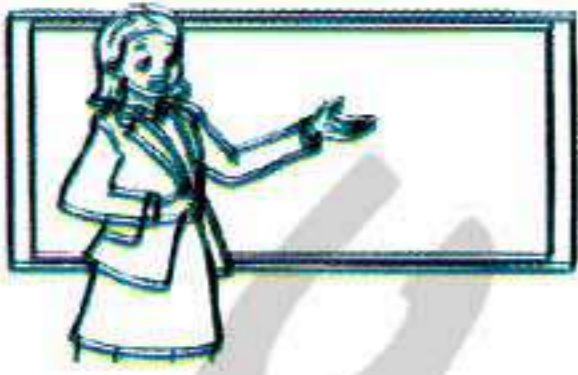
الأهداف

122

قطر الندي

المحور الثاني العالم من حولي

نشاط ٢ : لاحظ و لون الصورة التي بها صوت حرف (ع) :



نشاط ٣ : انطق وصل صوت حرف (ع) بالصورة المناسبة له :

ع


ع

ع

ع



نشاط ٤ : (أ) استمع و ارسم دائرة مكان صوت حرف (ع) :



(ب) استمع ثم ارسم دائرة حول حرف (ع) فيما يلي :

استمع وحدد
ما حيوانك المفضل؟عَادِل - عَسَل - زَرَع - مُعَلِّمَةٌ
سَعَادَةٌ - بَعَيْنِيهِ - سَمِعَ - ضَبَعَ

نشاط (٢) : وعى صوتي: يحدد العلاقة بين شكل الحرف وصوته.

نشاط (٣) : وعى صوتي: يميز الحركات القصيرة.

نشاط (٤) : (أ) : وعى صوتي: يحدد أصوات الكلمات المنطوقة.

(ب) وعى صوتي وبصري: يميز صوت وشكل الحرف في الكلمات.



الصف الأول ف ١

١٢٣

هذا العمل حصري على موقع ذاكروولي التعليمي ولا يسمح بنشره في أي مواقع أخرى
لمزيد من أعمالنا تفضل بزيارة موقعنا على الانترنت <https://www.zakrooly.com>

الموضوع الأول عالمي الصغير



قطر الندي

نشاط ٥ اكتب حرف (ع) :

.....
.....
.....
.....

نشاط ٦ انظر إلى الصور واكتب حرف (ع) مع الضبط بالشكل :



نشاط ٧ كون كلمات من الحروف التالية مع ضبطها بالشكل :

..... = [] + [] + [] (ع - ل - س)



..... = [] + [] + [] (ع - ر - ش)



..... = [] + [] + [] (ب - ن - ع)



نشاط (٥) : كتابة: يكتب حروفا عربية.

نشاط (٦) : وعى صوتي : يميز أصوات الحروف في الكلمات المنطوقة .

نشاط (٧) : وعى صوتي ودمج : يجمع الحروف ليكون كلمة .




١٢٤

الصف الأول فا

هذا العمل حصري على موقع ذاكروولي التعليمي ولا يسمح بنشره في أي مواقع أخرى
لمزيد من أعمالنا تفضل بزيارة موقعنا على الانترنت <https://www.zakrooly.com>

نشاط ٨

حلل الكلمات التالية :

عَلَم = + + عِجَل = + + شَمْع = + + عُشْب = + + 

نشاط ٩

اكتب الحرف الناقص واضبطه بالشكل :



ظَام.....



يُن.....



صُفُور.....



ثَلَب.....

نشاط ١٠

اقرأ واختر الصورة المناسبة :



عُشْب

مُعَلَّمَة

ذُرَّة

عِنَب



نشاط (٨) : وعى صوتي وبصري : يحلل الكلمة إلى أصوات .

نشاط (٩) : وعى صوتي وكتابة : يتعرف أن الكلمات المنطوقة يتم تمثيلها بلغة مكتوبة لها قواعد محددة .

نشاط (١٠) : وعى صوتي ودمج : يدمج الحروف ليقرأ كلمة .

الأهداف

فا


الصف الأول

١٢٥

الموضوع الأول عالمي الصغير

قطر الندى

نشاط ١١ : انظر و اكتب :



تدرب أنتك

نشاط ١٢ : تدرب على قراءة النص الآتي :

عَسَلُ النَحْلِ



أَنَا أَحِبُّ عَسَلَ النَحْلِ .
 قَالَتْ أُمِّي : وَأَنَا أَحِبُّ عَسَلَ النَحْلِ أَيْضًا .
 قَالَ أَبِي : طَعْمُ عَسَلِ النَحْلِ حُلُوٌ .

نشاط ١٣ : اكتب ما يملئ عليك :

نشاط (١١) : وعن صوتي وكتابة : يحول الأصوات المسموعة إلى رموز مكتوبة.
 نشاط (١٢) : وعن صوتي ودمج : يدمج الحروف ليقرأ كلمات جملة بسيطة .
 نشاط (١٣) : وعن صوتي وكتابة : يحول الأصوات المسموعة إلى رموز مكتوبة وفق قواعد معينة.



الصف الأول فا

١٢٦



هذا العمل حصري على موقع ذاكرولي التعليمي ولا يسمح بنشره في أي مواقع أخرى
 لمزيد من أعمالنا تفضل بزيارة موقعنا على الانترنت <https://www.zakrooly.com>



حرف الواو



آخر الكلمة

و و

وسط الكلمة

و و

أول الكلمة

و

نشاط ١ : استمع وانطق :



دَوَاء



وَرْدَة



وَالِد



وُرُود



طَاوُوس



وَجُوه



وَسَادَة



وَعَاء



وَشَّاح



قَوْس



ضَمُوء



حَوْض

١٢٧

نشاط (١) : وعى صوتى وبصرى : يميز صوت حرفا (و) في الكلمات المنطوقة.

الاهداف




هذا العمل حصري على موقع ذاكرولى التعليمى ولا يسمح بنشره فى أى مواقع أخرى
لمزيد من أعمالنا تفضل بزيارة موقعنا على الانترنت <https://www.zakrooly.com>

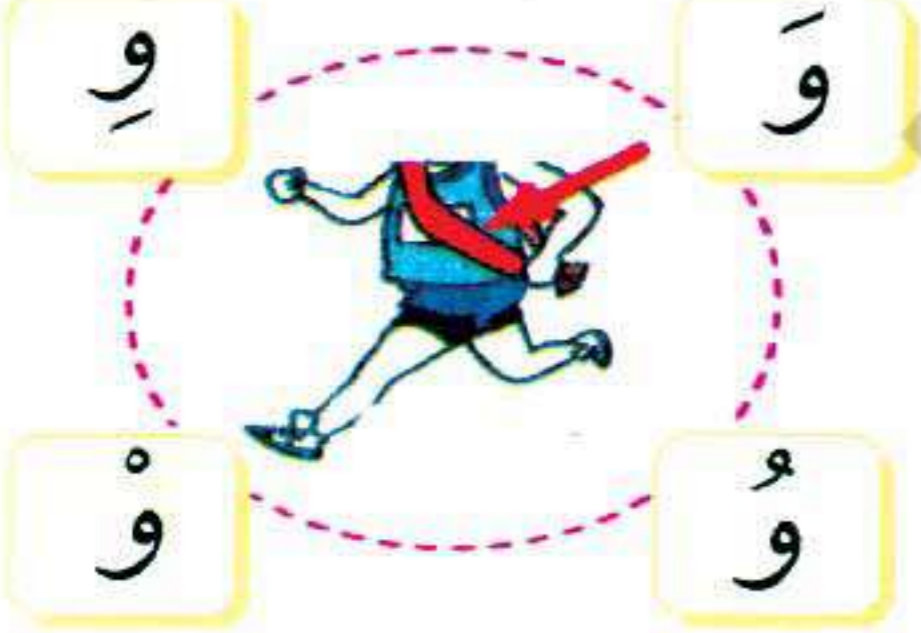
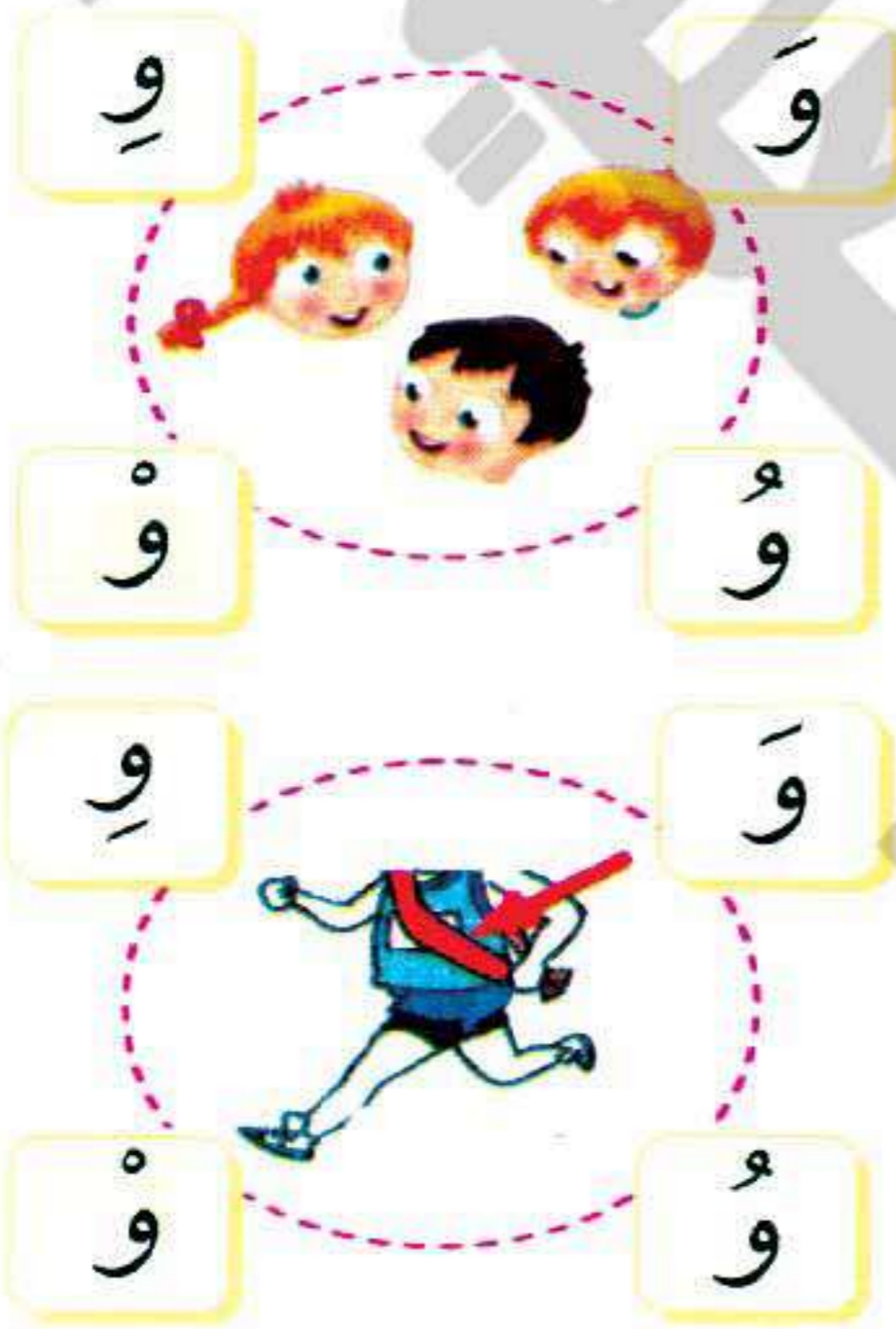
الموضوع الأول عالمي الصغير

قطر الندى


نشاط ٢ لاحظ ولون الصور التي بها صوت حرف (و):



نشاط ٣ لون المربع الذي به الضبط المناسب للصورة:



نشاط ٤ (أ) استمع وارسم دائرة مكان صوت حرف (و):



نشاط (٢): وعى صوتي : يحدد العلاقة بين شكل الحرف وصوته.
 نشاط (٣): وعى صوتي : يميز الحركات القصيرة.
 نشاط (٤): (أ) وعى صوتي : يحدد أصوات الكلمات المنطوقة.



الصف الأول ف ا

١٢٨



هذا العمل حصري على موقع ذاكرولى التعليمي ولا يسمح بنشره فى أى مواقع أخرى
 لمزيد من أعمالنا تفضل بزيارة موقعنا على الانترنت <https://www.zakrooly.com>

(ب) استمع ثم ارسم دائرة حول حرف (و) فيما يلي :




وَلِيد - حَيَوَان - الْوَرْد - الزُّهُور
وَقَع - وُرُود - وَالِدَتُهُ - دَوَاء

نشاط ٥ اكتب حرف (و) :



نشاط ٦ انظر إلى الصور واكتب حرف (و) مع الضبط بالشكل :



- نشاط (٤) : (ب) وعى صوتي وبصري : يميز صوت وشكل الحرف في الكلمات .
- نشاط (٥) : كتابة : يكتب حروفاً عربية .
- نشاط (٦) : وعى صوتي : يميز أصوات الحروف في الكلمات المنطوقة .



الموضوع الأول عالمي الصغير

قطر الندي

نشاط ٧: كون كلمات من الحروف التالية مع ضبط الحروف بالشكل:

(د - و - ل) = + +



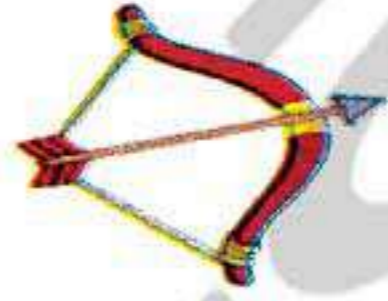
(ر - د - و) = + +



(ق - س - و) = + +



نشاط ٨: ضع وجهها ضاحكا أمام الكلمة الصحيحة: 😊



قَوْس



وَرْد



وَرَق



وَلَد

نشاط ٩: اكتب الحرف الناقص واضبطه بالشكل :



سَادَة



طَا وَس



دَاء



حَا ض

نشاط (٧): وعى صوتى ودمج: يدمج أصوات الحروف ليكون كلمة.
نشاط (٨)، (٩): قراءة: يتعرف أن الكلمات المنطوقة يتم تمثيلها بلغة مكتوبة لها قواعد محددة.



الصف الأول فا


١٣٠



هذا العمل حصري على موقع ذاكروولى التعليمي ولا يسمح بنشره فى أى مواقع أخرى
لمزيد من أعمالنا تفضل بزيارة موقعنا على الانترنت <https://www.zakrooly.com>

نشاط ١٠ كون كلمات من الحروف التالية مع ضبط الحروف بالشكل:

(ق - ع - ذ - و - س - ر - ة - ب - ن - د)



نشاط ١١ صل الكلمة بالصورة المناسبة لها:




عُشْب



وَلَد



عَسَل



وَرْد

نشاط ١٢ اكتب ما يملأ عليك:

نشاط (١٠): وعى صوتى ودمج: يدمج أصوات الحروف ليكون كلمة.

نشاط (١١): وعى صوتى وبصرى: يقرأ الكلمة ويتعرف صورتها.

نشاط (١٢): وعى صوتى وكتابة: يحول الأصوات المسموعة إلى رموز مكتوبة وفق قواعد معينة.

الأهداف

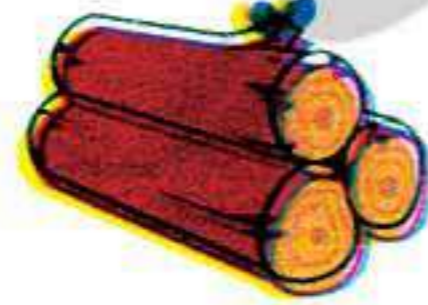
نشاط ٤ : كون كلمات من الحروف التالية :
(ق ، ع ، ن ، ر ، م ، ط ، ش ، س ، ب)



نشاط ٥ : اقرأ واختر الصورة المناسبة :



قَمْح



وَلَد



شَمْس

نشاط ٦ : اكتب ما يملأ عليك :


نشاط (٤) : وعى صوتي وكتابة : يدمج أصوات الحروف ليكون كلمة .
نشاط (٥) : وعى صوتي ودمج : يدمج أصوات الحروف ليقرأ كلمة بسيطة .
نشاط (٦) : وعى صوتي وكتابة : يحول الأصوات المسموعة إلى رموز مكتوبة وفق قواعد معينة .





لاحظ وتعلم

نشاط ١ اكتب الحرف الأول مع ضبطه بالشكل :



نشاط ٢ اكتب شكل الحرف منفصلاً :

ر

ق

ش

ط

ع

ذ

س

ز

ت

م

ل

ج

نشاط ٣ ارسم دائرة حول الحرف الصحيح :



ج - ح

ف - ق

ت - ب

س - ش

د - ذ

- نشاط (١) : وعى صوتي وكتابة : يحدد العلاقة بين شكل الحرف وصوته .
 نشاط (٢) : وعى بصري وكتابة : يميز شكل الحرف متصلاً و منفصلاً .
 نشاط (٣) : وعى صوتي وبصري : يميز الأشكال المتشابهة للحروف .

الأهداف

١٣٤

الصف الأول فا



هذا العمل حصري على موقع ذاكروولي التعليمي ولا يسمح بنشره في أي مواقع أخرى
 لمزيد من أعمالنا تفضل بزيارة موقعنا على الانترنت <https://www.zakrooly.com>

قطر الندي

المحور الثاني العالم من حولي

نشاط ٤ رتب الحروف لتكون كلمة:

و - ق - ر ن - أ - ذ ر - ق - د س - ج - ر

.....
-------	-------	-------	-------

نشاط ٥ اقرأ وصل الكلمة بالصورة المناسبة لها:



رَأْس



جَزَر



مَطَر



نشاط ٦ انظر وعبر:



.....

.....

.....

نشاط ٧ اكتب ما يملئ عليك:

.....
.....

نشاط (٤): دمج وكتابة: يرتب الحروف ليكون كلمة.

نشاط (٥): وعى صوتي ودمج: يدمج الحروف ليقرأ كلمة.

نشاط (٦): وعى بصري وكتابة: يتعرف أن الصور المرئية يتم تمثيلها بلغة مكتوبة.

نشاط (٧): وعى صوتي وكتابة: يحول الأصوات المسموعة إلى رموز مكتوبة.



الصف الأول ف١

١٣٥



هذا العمل حصري على موقع ذاكروولي التعليمي ولا يسمح بنشره في أي مواقع أخرى
لمزيد من أعمالنا تفضل بزيارة موقعنا على الانترنت <https://www.zakrooly.com>



دَرِّب ابْنَكَ


القصة الموجهة : اقرأ وتعلم :

فَرَحُ تُحِبِ الْحَيَوَانَاتِ



٢

قَالَ حَسَنٌ :
(أَنَا أَحِبُّ الْأَسَدَ أَيْضًا) .




١

قَالَتْ فَرْحُ :
(أَنَا أَحِبُّ الْأَسَدَ) .



٤

قَالَ حَسَنٌ :
(أَنَا أَحِبُّ الدَّبَّ أَيْضًا) .



٣

قَالَتْ فَرْحُ :
(أَنَا أَحِبُّ الدَّبَّ) .



٦

قَالَ حَسَنٌ :
(أَنَا أَحِبُّ الْقِرْدَ أَيْضًا) .



٥

قَالَتْ فَرْحُ :
(أَنَا أَحِبُّ الْقِرْدَ) .



٨

قَالَ حَسَنٌ :
(أَنَا أَيْضًا أَحِبُّ رَسْمَ الدَّبِّ) .



٧

قَالَتْ فَرْحُ :
(أَنَا أَحِبُّ رَسْمَ الدَّبِّ) .

نشاط ١ صل الكلمة بالصورة المناسبة :

قِرْد



دُب



أَسَد



نشاط ٢ ضع وجهاً ضاحكاً أمام الصورة الصحيحة :

أَنَا أَحِبُّ رَسْمَ الْقِرْدِ .



نشاط ٣ لون الدائرة التي بها أسماء الحيوانات المحببة لفرح :

الفأر

الكلب

النسر

الأسد

القرد

النمر

الدب

نشاط (١)، (٣) : قراءة : يدمج أصوات الحروف ليقرأ كلمة .
 نشاط (٢) : قراءة : يدمج الكلمات ليقرأ جملة بسيطة .

الأهداف

نشاط ٤ اختر الكلمة المناسبة الموجودة في القصة :

١- قَالَتْ فَرَحٌ : أَنَا الدب .

أَيْضًا

قَالَ

أَحِبُّ


٢- حَسَنٌ : أَنَا أَحِبُّ الْقِرْدَ .

أَحِبُّ

قَالَ

قَالَتْ

نشاط ٥ رتب الكلمات لتصف الصورة :



أَحِبُّ - أَنَا - أَيْضًا - الْقِرْدَ

رَسَمَ - الدب - أَنَا - أَحِبُّ

نشاط ٦ ارسم أكثر المشاهد التي أعجبتك في القصة وناقش السبب مع أصحابك :

Blank space for drawing and discussion.

نشاط (٤, ٥) : قراءة وكتابة : يرتب الكلمات لتكوين جملة .
نشاط (٦) : تحدث واستمع : يعبر بالرسم .





أَنَا تَعَلَّمْتُ



نشاط ١ : اقرأ الحروف الآتية بحركاتها :

زُ	زِ	زَ	زْ	زُ	زِ	زَ	زْ
قُ	قِ	قَ	قْ	قُ	قِ	قَ	قْ
شُ	شِ	شَ	شْ	شُ	شِ	شَ	شْ
عُ	عِ	عَ	عْ	عُ	عِ	عَ	عْ

نشاط ٢ : اقرأ الكلمات الآتية :

أُرْز	جَزَرَ	مَوْز	هَذِهِ	هَذَا	يَا	نَعَمْ	فِي
دَرَج	دُب	أَسَد	زَحَفَ	زَارَ	مَنْزِل	زِرْ	زُبْد
قَمَح	رَقَم	قَدَم	قَلَم	قِرْد	بَقْرَةَ	قَمَر	دُرْج
بَطْن	بَط	قِط	عَقَلَ	قَلْب	قُفْل	يَقْفِرُ	حَلَق
شَجَر	شَمَع	شَمْس	طَبَق	حَطَب	قُطْن	طِفْل	مَطَر
قُنْفُذ	جِذْر	ذُرَّة	أُذُن	ذَقْن	شَم	قَش	قَشِطَة

يستعين المعلم وولى الأمر بهذا الجزء في تحريب التلميذ على القراءة والإملاء وتنمية مهارة الطلاقة في القراءة كذلك .

الأهداف

تفوقك في أي مذكرة عليها العلامة دي
ذاكروولي
Rania Saied

بَذْرَةٌ عَلمَ عُشْبٌ عَسَلٌ عِنَبٌ لُعبَةٌ عَرَشٌ عَمٌ
شَعْرٌ عَشْرَةٌ عَمَلٌ عُقْدٌ مُعَلِمٌ مُعَلِّمَةٌ زَرَعٌ سَمِعَ
وَلَدٌ وَرْدٌ قَوْسٌ وَرَقٌ وَزَنٌ وَعَدٌ وَقْتُ وَتَرٌ

نشاط ٣ : اقرأ النص الآتي :



دَرِّبْ ابْنَكَ

فِي الْمَزْرَعَةِ

زُرْتُ الْجَدَّ سَعِدَ فِي الْمَزْرَعَةِ .
فِي الْمَزْرَعَةِ بَقَرٌ وَبَطٌ وَإِوزٌ أَيْضًا .
الْجَدُّ سَعِدَ يُحِبُّ الزَّرْعَ وَالْوَرْدَ .
نَزَعَ الْحَقْلَ مَعَ الْجَدِّ سَعِدَ .



الرَّحْلَةُ

ذَهَبْتُ مَعَ الْأُسْرَةِ فِي رِحْلَةٍ إِلَى رَأْسِ الْبَرِّ .
رَكِبْتُ الْأُسْرَةَ مَرَكَبًا فِي الْبَحْرِ .
بَدَأَ أَبِي فِي صَيْدِ السَّمَكِ .
ذَهَبْتُ مَعَ الْأُسْرَةِ ، لِنَسَبَحَ فِي الْبَحْرِ .
سَعِدَتِ الْأُسْرَةُ فِي الرَّحْلَةِ .




المحور الثاني العالم من حولي



عالمي الكبير

الموضوع الثاني



تفوقك في أي مذكرة عليها العلامة دي ذاكرولي
Rania Saied



هذا العمل حصري على موقع ذاكرولي التعليمي ولا يسمح بنشره في أي مواقع أخرى
لمزيد من أعمالنا تفضل بزيارة موقعنا على الانترنت <https://www.zakrooly.com>

القصة المشتركة: سر رشيد

استمع إلى القصة من معلمك:



أنا أيمنُ ، في الصفِّ الأولِ الابتدائيِّ .
هُوايتي المُفضَّلةُ هي قِراءةُ تاريخِ بلادِي ،
وَيَرجعُ الفضلُ في ذلكَ لأبي الذي
يُحكِّي لي كُلَّ يومٍ عن عَظمةِ مصرَ .



في يومٍ من الأيامِ أعلنتِ المَدْرسةُ عن رِحْلَةٍ إلى مَدِينَةِ رَشِيدِ الجَمِيلَةِ .

عُدْتُ سَعِيدًا إلى البيتِ أَخْبِرُ أَبِي عن الرِّحْلَةِ ؛ فطلبتُ
منهُ أن يُحكِّي لي عن تاريخِ مَدِينَةِ رَشِيدِ ؛ فقالَ لي :
(هَذِهِ المَرَّةَ يَا أيمنُ أريدُكَ أن تَجْمعَ مَعْلوماتٍ عن
مَدِينَةِ رَشِيدِ مِنَ الإنترنتِ ، وَعندمَا تذهبُ إلى هُنَاكَ



تَجْمعُ مَعْلوماتٍ أَكثَرَ ، وتُكْتُبُهَا في مُذَكِّرتِكَ ، وتُحْكِيهَا لي عَندمَا تَعوُدُ) .

بَحِثْ عَن مَعْلوماتٍ عَن مَدِينَةِ رَشِيدِ فَعَلِمْتُ
أَنَّهَا بَلَدُ المِليونِ نَخْلَةٍ ، وَأَنَّهَا تَقَعُ على نَهْرِ
النَّيلِ وَالبَحْرِ الأَبْيَضِ المُتَوَسِّطِ .



وَجاءَ يَوْمُ الجُمُعَةِ ، وَتَجَمَّعْنَا في المَدْرسةِ
في الصَّبَاحِ البَاكِرِ أَنَا وَأَصْدِقَائِي ، وَرَكِبْنَا
الحافِلَةَ مُتَجْهِينَ إلى مَدِينَةِ رَشِيدِ .



الصف الأول فا

١٤٢



هذا العمل حصري على موقع ذاكروولي التعليمي ولا يسمح بنشره في أي مواقع أخرى
لمزيد من أعمالنا تفضل بزيارة موقعنا على الانترنت <https://www.zakrooly.com>

قطر الندى

المحور الثاني العالم من حولي

وَصَلْنَا إِلَى الْمَدِينَةِ بَعْدَ سَاعَتَيْنِ، وَتَجَوَّلْنَا فِيهَا نُشَاهِدُ الْآثَارَ الْمُخْتَلِفَةَ، وَذَهَبْنَا إِلَى مَكَانٍ مُلْتَقَى نَهْرِ النَّيْلِ وَ الْبَحْرِ الْأَبْيَضِ الْمُتَوَسِّطِ .



وَلَكِنَّ أَكْثَرَ مَا لَفَتَ نَظْرِي فِي الرَّحْلَةِ هُوَ لَوْنُ نَهْرِ النَّيْلِ؛ فَالْمَاءُ أَزْرَقُ نَقِيٌّ، وَلَا تُوجَدُ نُفَايَاتٌ مُلْقَاةٌ عَلَى الضُّفَافِ . سَأَلْتُ الْمُرْشِدَ السِّيَاحِيَّ عَن سَبَبِ نَقَاءِ مَاءِ النَّيْلِ فِي الْمَدِينَةِ فَضَحِكَ وَقَالَ لِي : مَا اسْمُكَ ؟ قُلْتُ لَهُ : أَيْمَنُ .

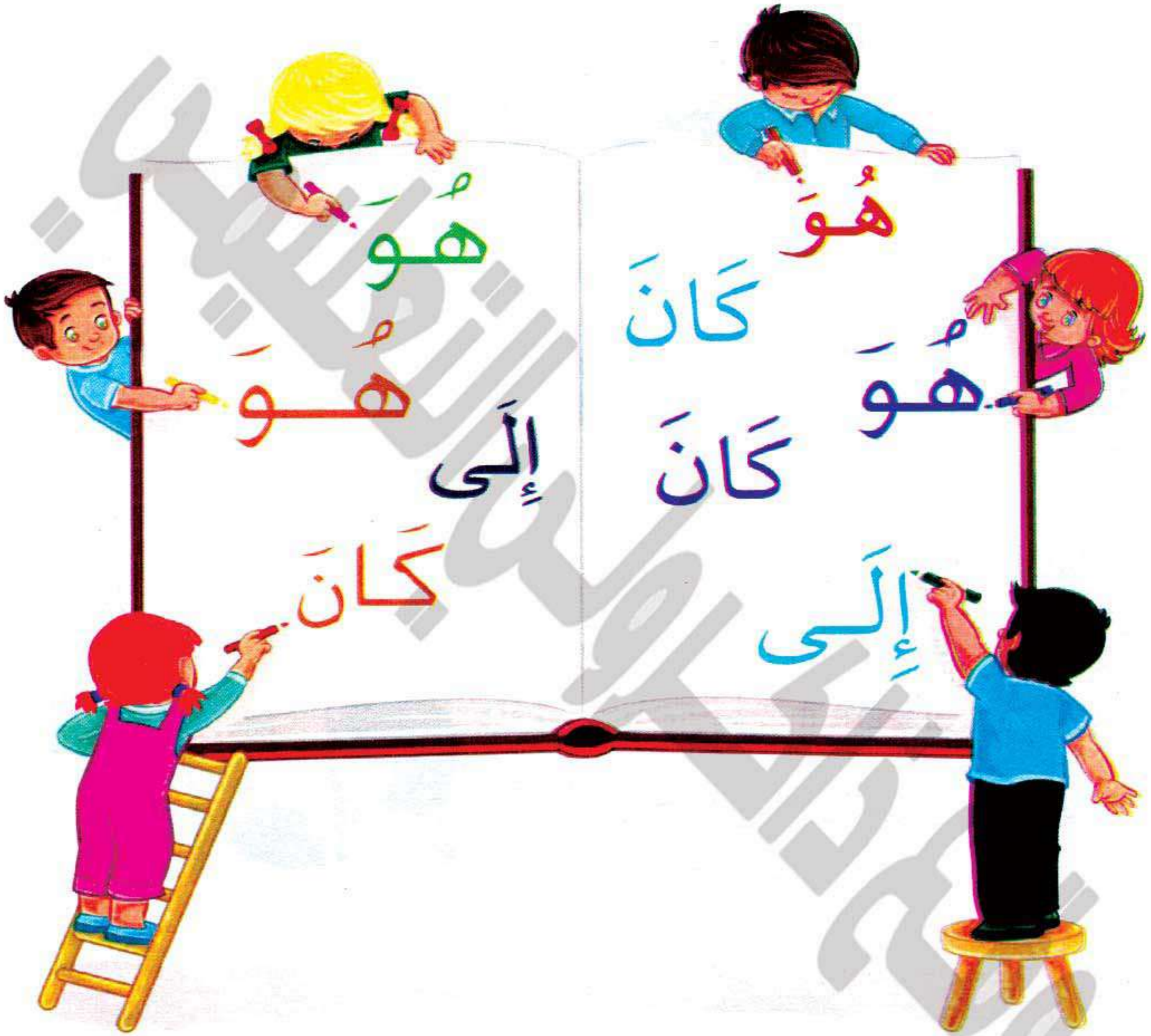
فَقَالَ : يَا أَيْمَنُ، نَحْنُ فِي مَدِينَةِ رَشِيدٍ نَحَافِظُ عَلَى مَاءِ نَهْرِ النَّيْلِ - الصَّغِيرُ مَنَّا قَبْلَ الْكَبِيرِ - مُنْذُ قَدِيمِ الزَّمَانِ؛ فَنَهْرُ النَّيْلِ هُوَ الْحَيَاةُ، هَذَا مَا تَعَلَّمْنَاهُ مِنْ أَجْدَادِنَا . انظُرْ إِلَى هَذَا الْحَجَرِ الْفِرْعَوْنِيِّ وَمَا كُتِبَ عَلَيْهِ .



(الْحَمْدُ لِلَّهِ يَا نَيْلُ، يَا مَنْ تَخْرُجُ مِنَ الْأَرْضِ وَتَأْتِي لِتُغْذِيَ مِصْرَ) .



كُتِبَتْ كُلُّ مَا سَمِعْتُهُ مِنَ الْمُرْشِدِ السِّيَاحِيِّ .. وَعِنْدَمَا عُدْتُ إِلَى الْمَنْزِلِ حَكَيْتُ لِأَبِي كُلَّ مَا شَاهَدْتُهُ، وَعَنْ سِرِّ هَذَا الْحَجَرِ الْفِرْعَوْنِيِّ .



كَانَ هُوَ إِلَى

نشاط (1) : وعى بصري : يقرأ الكلمات الشائعة المتكررة .

الصف الأول شأ

الأهداف

١٤٤



هذا العمل حصري على موقع ذاكروولي التعليمي ولا يسمح بنشره في أي مواقع أخرى
لمزيد من أعمالنا تفضل بزيارة موقعنا على الانترنت <https://www.zakrooly.com>

نشاط ٢ ضع عنواناً آخر للقصة :



نشاط ٣ صل كل صورة بعكسها :



نشاط (٢) : وصى صوتي : يحل الفكر والأصوات في القصة .
 نشاط (٣) : تحدث : يناقش الاختلافات بين الصور .



الصف الأول فا

١٤٥

نشاط ٤ فكر وقرر أيهما يحافظ على النيل وأيهما يؤذي النيل :



يؤذي النيل



يحافظ على النيل



نشاط (٤) : وعى بصرى : يطل سبب حدوث المشكلة .

الأهداف

الصف الأول شأ

١٤٦



هذا العمل حصري على موقع ذاكرولى التعليمي ولا يسمح بنشره فى أى مواقع أخرى
لمزيد من أعمالنا تفضل بزيارة موقعنا على الانترنت <https://www.zakrooly.com>



حرف الثاء



آخر الكلمة

ث ث

وسط الكلمة

ث ث

أول الكلمة

ث

نشاط 1 : استمع وانطق :



ثَعْلَب



ثَوْب



ثَلْج



ثَقَب



ثَوْم



ثُعْبَان



ثِيَاب



ثِيرَان



ثَمَار



كُثْبَان



أَثْقَال



أَثْنَان

١٤٧

نشاط (١) : وعى صوتى وبصرى : يميز صوت حرف (ث) في الكلمات المنطوقة.

الأهداف

الموضوع الثاني عالمي الكبير



قطر الندى

نشاط ٢: ضع وجهاً ضاحكاً تحت الصورة التي بها حرف (ث):



نشاط ٣: انطق وصل صوت حرف (ث) بالصورة المناسبة له:

ث

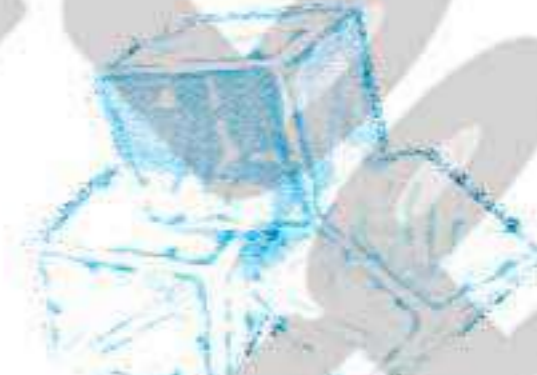
ث

ث

ث



نشاط ٤: استمع وارسم دائرة مكان صوت حرف (ث):



نشاط (٢): وعى صوتي: يحدد العلاقة بين شكل الحرف وصوته.

نشاط (٣): وعى صوتي: يميز الحركات القصيرة.

نشاط (٤): وعى صوتي: يحدد أصوات الكلمات المنطوقة.

الأهداف

الصف الأول ف١

١٤٨

هذا العمل حصري على موقع ذاكرولى التعليمي ولا يسمح بنشره فى أى مواقع أخرى
لمزيد من أعمالنا تفضل بزيارة موقعنا على الانترنت <https://www.zakrooly.com>



نشاط ٥ : استمع ثم ارسم دائرة حول حرف (ث) فيما يلي :



استمع وتحدث

صف مدرستك .

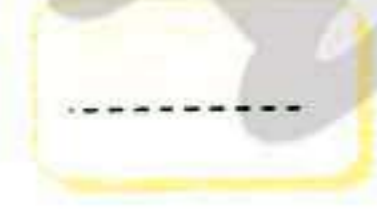


ثلاثة - كَثِيرَة - مُثَلَّث - وَثَب

أَثْوَاب - ثَعْلَب - يَثْقُب - الثَّقِيلَة

نشاط ٦ : اكتب حرف (ث) :

ث	ث	ث	ث
ث	ث	ث	ث
ث	ث	ث	ث
ث	ث	ث	ث

نشاط ٧ : انظر إلى الصور واكتب حرف (ث) مع الضبط بالشكل :



نشاط (٥) : وعى صوتى وبصرى: يميز صوت وشكل الحرف فى الكلمات .
نشاط (٦) : كتابة: يكتب حروفاً عربية .
نشاط (٧) : وعى صوتى: يميز أصوات الحروف فى الكلمات المنطوقة .



نشاط ٨ : كون كلمات من الحروف التالية مع ضبط الحروف بالشكل :

(ث - ج - ل) = + +

(ث - ب - و) = + +

(ث - ل - ب - ع) = + + +

نشاط ٩ : أكمل الكلمات التالية :



.....مَار

.....عَلَب

.....لُج

.....سَنَان

نشاط ١٠ : اقرأ واختر الصورة المناسبة :



ثُقُب

ثَوْب

ثَوْر

ثَلْج



نشاط (٨) : وعى صوتي ودمج: يدمج أصوات الحروف ليكون كلمة.
نشاط (٩) : وعى صوتي وكتابة: يتعرف ان الكلمات المنطوقة يتم تمثيلها بلغة مكتوبة.
نشاط (١٠) : وعى صوتي ودمج: يدمج أصوات الحروف ليقرا كلمة .


الأهداف

الصف الأول فا

١٥٠

نشاط ١١ : كون كلمات من الحروف التالية مع ضبط الحروف بالشكل :

(د - ن - ر - ز - م - ق - ح - و - ل)







درب ابنك

نشاط ١٢ : تدرب على قراءة الجمل الآتية :

ب هذا ثوبٌ أمل.

أ شربَ أحمدُ اللبن.

د هذا جذعُ شجرة.

ج أنا أحب العنب.

نشاط ١٣ : اكتب ما يملى عليك :

نشاط (١١) : وعى صوتي ودمج: يدمج أصوات الحروف ليكون كلمة.

نشاط (١٢) : وعى صوتي ودمج: يدمج الكلمات ليقرأ جملاً بسيطة.

نشاط (١٣) : وعى صوتي وكتابة: يحول الأصوات المسموعة إلى رموز مكتوبة وفق قواعد معينة.



الصف الأول فا



حرف الخاء



آخر الكلمة

خُخ


وسط الكلمة

خ خ

أول الكلمة

خ

نشاط 1 : استمع و انطق :



خشب



خروف



خس



بخور



فأش



خبز



أخي



خنجر



خيار



أختي



أخطبوط



نخل



نشاط (1) : وعى صوتي وبصري : يميز صوت حرف (خ) في الكلمات المنطوقة.

الأهداف

152


نشاط ٥ اكتب حرف (خ):

_____	_____	_____	_____
_____	_____	_____	_____
_____	_____	_____	_____
_____	_____	_____	_____

نشاط ٦ انظر إلى الصور واكتب حرف (خ) مع الضبط بالشكل:

			
_____	_____	_____	_____

نشاط ٧ كون كلمات من الحروف التالية مع ضبط الحروف بالشكل:

_____ = _____ + _____ + _____	(خ - ل - ن)	
_____ = _____ + _____ + _____	(ب - خ - ز)	
_____ = _____ + _____ + _____	(خ - ب - ش)	

نشاط (٥): كتابة: يكتب حروفا عربية.

نشاط (٦): وعى صوتي: يميز أصوات الحروف في الكلمات المنطوقة.

نشاط (٧): وعى صوتي ودمج: يدمج أصوات الحروف ليكون كلمة.

الأهداف

نشاط ٨


اكتب الحرف الناقص واضبطه بالشكل :



نَحل




س



شَب

نشاط ٩

اقرأ و اختر الصورة المناسبة:



خَشَب



خَس



خَوْخ



خَبز

نشاط ١٠

اقرأ و ارسم دائرة حول الصورة الصحيحة :



قِط



تَعَلَب



نَخْل

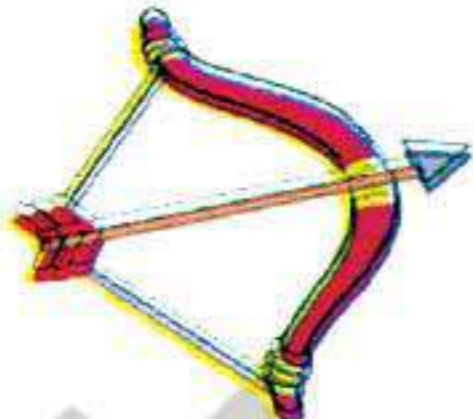
- نشاط (٨) : وعى صوتي : يميز أصوات الحروف في الكلمات المنطوقة .
 نشاط (٩) : وعى صوتي ودمج : يدمج أصوات الحروف ليقرأ كلمة .
 نشاط (١٠) : وعى صوتي ودمج : يدمج أصوات الحروف ليقرأ كلمة .



الموضوع الثاني عالمي الكبير

قطر الندى

نشاط ١١ انظر واكتب:



نشاط ١٢ اقرأ الجمل الآتية:

- أ الأرنب يقفز فوق العشب. ب تبحر السفن في البحر.
ج شرح المعلم الدرس. د هذا قلم أمي.

نشاط ١٣ كون كلمات من الحروف الآتية:

(ت - ر - م) (ج - ش - ر - ة) (ح - م - ل)

نشاط ١٤ اكتب ما يملى عليك:

- نشاط (١١): وعى صوتي وكتابة: يتعرف أن الصور المرئية يتم تمثيلها بلغة مكتوبة تتبع القواعد.
نشاط (١٢): وعى صوتي ودمج: يدمج الكلمات ويقرأ جملة بسيطة.
نشاط (١٣): وعى صوتي ودمج: يدمج الحروف ليكون كلمات.
نشاط (١٤): وعى صوتي وكتابة: يتعرف أن الأصوات المسموعة يتم تمثيلها بلغة مكتوبة.

الأهداف

١٥٦

الصف الأول فا

هذا العمل حصري على موقع ذاكرولي التعليمي ولا يسمح بنشره في أي مواقع أخرى
لمزيد من أعمالنا تفضل بزيارة موقعنا على الانترنت <https://www.zakrooly.com>

حرف الصاد

ص ص

آخر الكلمة

ص ص

وسط الكلمة

ص ص

أول الكلمة

ص

نشاط 1 : استمع و انطق :



صَف



صَقْر



صَيَاد



صُقُور



صُنْدُوق



صُور



عَصِير



صِغَار



صِنَارَة



عَصْفُور



قَصْر



مِصْبَاح



157

نشاط (1) : وعى صوتى وبصرى : يميز صوت حرف (ص) في الكلمات المنطوقة.

الأهداف

(ب) استمع ثم ارسم دائرة حول حرف (ص) فيما يلي :



استمع وتحدث


هل تعلمت مهارة جديدة ؟

صُهَيْب - الصَّبَاح - أَقْرَاص - اصْطَاد
صِنَارَة - الصَّيْد - صَبْر - الصُّنْدُوق

نشاط ٥ اكتب حرف (ص) :

ص	ص	ص	ص
ص	ص	ص	ص
ص	ص	ص	ص
ص	ص	ص	ص

نشاط ٦ انظر إلى الصور واكتب حرف (ص) مع الضبط بالشكل :



نشاط (٤) : (ب) وعى صوتي وبصري : يميز صوت وشكل الحرف في الكلمات .
نشاط (٥) : كتابة : يكتب حروفاً عربية .
نشاط (٦) : وعى صوتي وكتابة : يكتب أصوات الحروف في الكلمات المنطوقة .



الموضوع الثاني عالمي الكبير

قطر الندي

نشاط ٧ : كون كلمات من الحروف التالية مع ضبط الحروف بالشكل :

(ر - ص - ق) = + + 

(م - ص - ق) = + + 

(ف - ص) = + 

نشاط ٨ : حلل الكلمات التالية إلى أصوات :

صَقْر = + + 

صُور = + + 

مِقْص = + + 

نشاط ٩ : اكتب الحروف الآتية منفصلة :

ق • ح • م • ص •

س • ث • ف • ع •

نشاط (٧) : وعى صوتي ودمج : يدمج أصوات الحروف ليكون كلمة .

نشاط (٨) : وعى صوتي : يحلل الكلمة إلى حروف .

نشاط (٩) : وعى بصري وكتابة : يميز ويكتب شكل الحرف متصلاً ومنفصلاً .

الأهداف

الصف الأول فا

١٦٠



هذا العمل حصري على موقع ذاكروولي التعليمي ولا يسمح بنشره في أي مواقع أخرى
لمزيد من أعمالنا تفضل بزيارة موقعنا على الانترنت <https://www.zakrooly.com>

نشاط ١٠ اقرأ واختر الصورة المناسبة:



* صُور *

* قَصْر *

* صَف *

* صَقْر *



نشاط ١١ انظر واكتب:



نشاط ١٢ تدرب على قراءة الجمل الآتية:

أ تَخْبِزُ أُمِّي الْخُبْزَ فِي الْفُرْنِ .

ب أَجْمَلُ صَوْتِ . صَوْتُ أُمِّي .

ج أَنَا أَلْعَبُ فِي الْبُسْتَانِ .



نشاط (١٠): وعى صوتي وقراءة: يدمج أصوات الحروف ليقرأ كلمة.
 نشاط (١١): وعى صوتي وكتابة: يتعرف أن الصور المرئية يتم تمثيلها بلغة مكتوبة تتبع القواعد.
 نشاط (١٢): وعى صوتي ودمج: يدمج الكلمات ليقرأ جملة بسيطة.





ض ض ض

حرف الضاد



آخر الكلمة

وسط الكلمة

أول الكلمة

ض ض ض

ض ض ض

ض ض ض

نشاط 1 استمع و انطق :



بَيْضَة



ضَبَع



ضَابِط



ضَبَّاط



وَضُوء



ضَفْدَع



رَضِيع



ضِلْع



ضِرْس



خَضِرَاء



مِضْرَب



خَضِرَاوَات



نشاط (1) : وعى صوتى وبصرى : يميز صوت حرف (ض) فى الكلمات المنطوقة.

الأهداف

١٦٢

نشاط ٢ صل حرف (ض) بالصور التي تحتوى عليه :



ض

نشاط ٣ انطق و صل صوت حرف (ض) بالصورة المناسبة له :

ض

ض

ض

ض



نشاط ٤ (أ) استمع و ارسم دائرة مكان صوت حرف (ض):



نشاط (٢) : وعى صوتي : يحدد العلاقة بين شكل الحرف و صوته .
 نشاط (٣) : وعى صوتي : يميز الحركات القصيرة .
 نشاط (٤) : (أ) وعى صوتي : يحدد أصوات الكلمات المنطوقة .



(ب) استمع ثم ارسم دائرة حول حرف (ض) فيما يلي :

استمع وتحدث

الطوى لذيذة
لكنها مضره
بالصحة ! اصغ
اصحابك بتناول
الطعام الصحي
والمفيد واحل لهم
عن العادات
الغذائية الصحيحة .

قَرَضَ - ضَيْلٌ - بِضَاعَةٌ - ضَرَبَ - بَيْضٌ
وُضُوءٌ - ضُحَى - ضِرْسُهَا - الْخَضِرَاوَاتُ

نشاط ٥ اكتب حرف (ض) :

ض	ض	ض	ض
ض	ض	ض	ض
ض	ض	ض	ض
ض	ض	ض	ض

نشاط ٦ انظر إلى الصور واكتب حرف (ض) مع الضبط بالشكل :

			
<input type="text"/>	<input type="text"/>	<input type="text"/>	<input type="text"/>

نشاط (٤) : (ب) وعى صوتي وبصري : يميز شكل وصوت الحرف في الكلمات .

نشاط (٥) : كتابة : يكتب حروفا عربية .

نشاط (٦) : وعى صوتي : يميز أصوات الحروف في الكلمات المنطوقة .

قطر الندى

المحور الثاني العالم من حولي



نشاط ٧ : كون كلمات من الحروف التالية مع ضبط الحروف بالشكل :

ض - س - ر () = () + () + ()



أ - ض - ر () = () + () + ()



ب - ض - ع () = () + () + ()



نشاط ٨ : اكتب الحرف الناقص :



أر.....



بع.....



مرب.....



رأس.....

نشاط ٩ : انطق واضبط حرف (ض) بالشكل :



ض



ض



ض



ض

الأهداف

نشاط (٧) : وعى صوتي و دمج : يدمج أصوات الحروف ليكون كلمة .
 نشاط (٨) : وعى صوتي و كتابة : يتعرف أن الكلمات المنطوقة يتم تمثيلها بلغة مكتوبة لها قواعد محددة .
 نشاط (٩) : وعى صوتي : يميز الحركات القصيرة .

١٦٥

الصف الأول ف ا



هذا العمل حصري على موقع ذاكرولي التعليمي ولا يسمح بنشره في أي مواقع أخرى
 لمزيد من أعمالنا تفضل بزيارة موقعنا على الانترنت <https://www.zakrooly.com>

نشاط ١٠ رتب الحروف ، لتكون كلمة :

م - ع - ل

ق - ر - ص

ب - م - ض - ر

ل - ع - ث - ب

س - ن - ف

ح - ر - ب

نشاط ١١ صل الكلمة بالصورة المناسبة :



ضرس



خس



ضبع



أذن

نشاط ١٢ اقرأ الجمل الآتية :

أ ترسم فرح شجرة موز.

ب تقرأ أمل قصة القط والفأر.

ج تسمع بسمة صوت الببيل.



نشاط (١٠) : وعى صوتي ودمج : يدمج أصوات الحروف ليكون كلمات .

نشاط (١١) : وعى صوتي وقراءة : يدمج أصوات الحروف ليقرأ كلمة .

نشاط (١٢) : وعى صوتي ودمج : يدمج أصوات الحروف ليقرأ كلمات جملة بسيطة .

الأهداف

الصف الأول فا

١٦٦



لاحظ وتعلم

نشاط ١ : لاحظ وصل :

ص ع ض ث ن
 ح ش خ ك

نشاط ٢ : اكتب الحرف الأول مع ضبطه بالشكل :









نشاط ٣ : اختر واكمل :



س ش م

مَس



ح ن خ

نَل



ض ش ق

رُس



ع ر ذ

سَل

- نشاط (١) : وعى بصرى : يميز أشكال الحروف متصلة ومنفصلة .
- نشاط (٢) : وعى بصرى وقراءة : يكتب الحروف باتجاهاتها الصحيحة .
- نشاط (٣) : وعى بصرى ودمج : يدمج أصوات الحروف ليكون كلمة .

الأهداف

الصف الأول ف ا

١٦٧

نشاط ٤ : اقرأ وصل الكلمة بالصورة المناسبة :



• ثَوْب •



• وَرْد •

• صَقْر •



• ضَبْع •

نشاط ٥ : اقرأ وارسم :



خُرُوف

صَقْر

ضُفْدَع

نشاط ٦ : حلل الكلمات التالية :

نَخْل = + +

صَقْر = + +

ضَبْع = + +



- نشاط (٤) : وعى صوتي ودمج : يدمج أصوات الحروف ليكون كلمة .
- نشاط (٥) : قراءة وكتابة : يدمج أصوات الحروف للتعبير عن الكلمة .
- نشاط (٦) : وعى صوتي : يحلل الكلمة إلى أصوات .





ك ك

حرف الكاف



آخر الكلمة

ك ك

وسط الكلمة

ك ك

أول الكلمة

ك

نشاط 1 استمع وانطق :



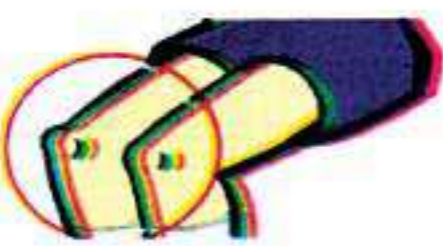
كأس



كتب



كيوي



رغبة



مركب



كرة



فاكهة



مكواة



كلب



كرسي



كتاب



مكتب

ك

ك

ك

ك

169


نشاط (1): وعى صوتى وبصرى: يميز صوت حرف (ك) فى الكلمات المنطوقة.

الأهداف

نشاط ٥ اكتب حرف (ك) :

_____	_____	_____	_____
_____	_____	_____	_____
_____	_____	_____	_____
_____	_____	_____	_____

نشاط ٦ انظر إلى الصور واكتب حرف (ك) مع الضبط بالشكل :



نشاط ٧ كون كلمات من الحروف التالية مع ضبط الحروف بالشكل :

_____ = + + (ل - ك - ب)

_____ = + + (س - ك - م)

_____ = + + (ب - ك - ت)



- نشاط (٥) : كتابة : يكتب حروفا عربية .
 نشاط (٦) : وعى صوتي وكتابة : يميز أصوات الحروف في الكلمات المنطوقة .
 نشاط (٧) : وعى صوتي ودمج : يدمج أصوات الحروف ليكون كلمة .



الموضوع الثاني عالمي الكبير

قطر الندي

نشاط ٨ اكتب الحرف الناقص مع الضبط بالشكل :



تَبْ



أَسْ



مِوَاة



فَاهَةٌ

نشاط ٩ اقرأ واختر الصورة المناسبة:



أُرْزْ



مَكْتَبْ



ذُرَّة



مَرْكَبْ

نشاط ١٠ حلل الكلمات إلى أصوات مع ضبط الحروف بالشكل:

مَكْتَبْ = [] + [] + [] + []



أُرْزْب = [] + [] + [] + []



تَعْلَبْ = [] + [] + [] + []



نشاط (٨) :وعى صوتي وكتابة : يتعرف أن الكلمات المنطوقة يتم تمثيلها بلغة مكتوبة .
 نشاط (٩) :وعى صوتي وقراءة : يدمج أصوات الحروف ليقرا كلمة .
 نشاط (١٠) :وعى صوتي : يحلل الكلمات إلى أصوات .



الصف الأول فا

١٧٢



هذا العمل حصري على موقع ذاكرولى التعليمي ولا يسمح بنشره فى أى مواقع أخرى
 لمزيد من أعمالنا تفضل بزيارة موقعنا على الانترنت <https://www.zakrooly.com>

نشاط ١١ : انظر إلى الصور واكتب الحرف الأول مع الضبط بالشكل :









نشاط ١٢ : تدرب على قراءة الجمل الآتية :



أ رَسَمَ أَحْمَدُ بَطَّةً .

ب يَا أَكْرَمُ . اصْدُقْ فِي قَوْلِكَ .

ج يَا أَمْجَدُ . أَتَقِنُ عَمَلَكَ .

نشاط ١٣ : اكتب شكل الحرف متصلاً :

<input type="text"/>	• ش	<input type="text"/>	• خ	<input type="text"/>	• ن
<input type="text"/>	• ع	<input type="text"/>	• و	<input type="text"/>	• ف
<input type="text"/>	• ل	<input type="text"/>	• م	<input type="text"/>	• ك
<input type="text"/>	• ث	<input type="text"/>	• ب	<input type="text"/>	• ص

نشاط ١٤ : اكتب ما يملئ عليك :

نشاط (١١) : كتابة : يكتب الحروف باتجاهاتها الصحيحة .

نشاط (١٢) : وعى صوتي ودمج وقرعة : يدمج الكلمات ليقرأ جملة بسيطة .

نشاط (١٣) : وعى بصري : يتعرف شكل الحرف (منفصلاً ومتصلاً) .

نشاط (١٤) : وعى صوتي وكتابة : يحول الأصوات المسموعة إلى رموز مكتوبة وفق قواعد محددة .

الأهداف



ي ي

حرف الياء



آخر الكلمة

ي ي

وسط الكلمة

ي ي

أول الكلمة

ي

نشاط 1 استمع وانطق :



يَمَامَة



خِيَار



يَد




سُيُوف



طُيُور



يُوسُفِي



مَضَائِق



مَصَائِد




مَصَائِف



عَيْن



زَيْت



بَيْض

نشاط (1): وعى صوتى وبصرى : يميز صوت حرف (ي) فى الكلمات المنطوقة .

الأهداف

1٧٤

نشاط ٢

ارسم يدك وبداخلها أشكال بحرف (ي):



نشاط ٣

اختر الضبط المناسب:



ي ي ي

ي ي ي

ي ي ي

نشاط ٤

(أ) استمع و ارسم دائرة مكان صوت حرف (ي):



(ب) استمع ثم ارسم دائرة حول حرف (ي) فيما يلي:



استمع وتحدث

هل لديك قصة جميلة
تحكيها لنا؟يَجِل - اللَّيْل - يُسْرَا - يَقِيس
يَسْتَعِد - يُوسِف - جَمِيلَة - يَسْتَمِع

نشاط (٢): وعى صوتي وكتابة: يميز شكل الحرف وصوته.

نشاط (٣): وعى صوتي: يميز الحركات القصيرة.

نشاط (٤): (أ) وعى صوتي: يحدد أصوات الكلمات المنطوقة.

نشاط (٤): (ب) وعى صوتي وبصري: يميز صوت وشكل الحرف في الكلمات.

الأهداف

الصف الأول فـ١

١٧٥




نشاط ٥ اكتب حرف (ي) :

يا	يا	يا	يا	يا	يا
يا	يا	يا	يا	يا	يا
يا	يا	يا	يا	يا	يا
يا	يا	يا	يا	يا	يا

نشاط ٦ انظر إلى الصور واكتب حرف (ي) مع الضبط بالشكل :



نشاط ٧ اقرأ واختر الصورة المناسبة :



يَد
يَيْضُن
عَيْن
سَيْف



- نشاط (٥) : كتابة : يكتب حروفا عربية .
- نشاط (٦) : وعى صوتي وكتابة : يكتب أصوات الحروف في الكلمات المنطوقة .
- نشاط (٧) : وعى صوتي ودمج : يدمج أصوات الحروف ليقرأ كلمة .



قطر الندى

المحور الثاني العالم من حولي



نشاط ٨ : كون كلمات من الحروف التالية مع ضبط الحروف بالشكل :

= + + (ب - ت - ي)= + + (ن - ي - ع)= + + (ذ - ل - ي)

نشاط ٩ : اكتب الحرف الناقص :



.....د



ط.....ر



ز.....ت



ب.....ض

نشاط ١٠ : انظر واكتب :



.....



.....



.....



.....

نشاط (٨) : كتابة ودمج : يدمج أصوات الحروف ليكون كلمة .

نشاط (٩) : وعى صوتي ودمج : يميز أصوات الكلمات المنطوقة .

نشاط (١٠) : وعى صوتي وكتابة : يتعرف أن الصور المرئية يتم تمثيلها بلغة مكتوبة تتبع القواعد .

الأهداف

الصف الأول ف ا

١٧٧

هذا العمل حصري على موقع ذاكرولى التعليمي ولا يسمح بنشره فى أى مواقع أخرى
لمزيد من أعمالنا تفضل بزيارة موقعنا على الانترنت <https://www.zakrooly.com>

نشاط ١١ اقرأ و ارسم دائرة حول الصورة الصحيحة :



زَيْت



عَيْن



بَيْض

نشاط ١٢ تدرب على قراءة الجمل الآتية :



أ الأَسَدُ يَأْكُلُ اللَّحْمَ .



ب تَخْبِزُ أُمِّي الخُبْزَ فِي البَيْتِ .



ج حَضَرَ أَبِي الحَفْلَ .

نشاط ١٣ اكتب ما يملئ عليك :

نشاط (١١) : وعى صوتي وبصري : يقرأ الكلمة ويتعرف صورتها .

نشاط (١٢) : وعى صوتي ودمج : يدمج أصوات الحروف ليقرأ جملة بسيطة .

نشاط (١٣) : وعى صوتي وكتابة : يحول الأصوات المسموعة إلى رموز مكتوبة وفق قواعد معينة .



الصف الأول فا

١٧٨



ه ه ه

حرف الهاء



ه ه ه

آخر الكلمة

ه ه ه

وسط الكلمة

ه ه ه

أول الكلمة

ه ه ه

نشاط 1 : استمع وانطق :



ذَهَب



زَهْر



لَهَب



نَهْر



هَدِيَّة



فَهْوَد



هَرَّة



كَهْف



هَرَم



هَدَهْد



هَلَال



فَهْد

ه ه ه

ه ه ه

ه ه ه

ه ه ه

الموضوع الثاني عالمي الكبير

قطر الندى

نشاط ٢ : انطق و ارسم دائرة حول الصورة التي بها حرف (هـ) :



نشاط ٣ : انطق وصل صوت حرف (هـ) بالصورة المناسبة له :



نشاط ٤ : استمع ثم ارسم دائرة حول حرف (هـ) فيما يلي :




استمع وتحدث

استخدم بعض هذه الكلمات لتكون قصة.

هَاتِف - نَهْر - فَوَاكِه - سَهْم
هَدِيَّة - هِلَال - مِيَاه - وَجْه

نشاط ٥ : انظر إلى الصور واكتب حرف (هـ) مع الضبط بالشكل :



نشاط (٢) : وعى بصري و قراءة : يحدد العلاقة بين شكل الحرف وصوته .

نشاط (٣) : وعى صوتي : يميز الحركات القصيرة .

نشاط (٤) : وعى صوتي وبصري : يميز صوت وشكل الحرف في الكلمات .

نشاط (٥) : وعى صوتي وكتابة : يكتب أصوات الحروف في الكلمات المطلوقة .



الصف الأول ف ا

١٨٠

هذا العمل حصري على موقع ذاكروولي التعليمي ولا يسمح بنشره في أي مواقع أخرى
لمزيد من أعمالنا تفضل بزيارة موقعنا على الانترنت <https://www.zakrooly.com>

نشاط ٦ اكتب حرف (هـ):

هـ	هـ	هـ	هـ
هـ	هـ	هـ	هـ
هـ	هـ	هـ	هـ
هـ	هـ	هـ	هـ
هـ	هـ	هـ	هـ
هـ	هـ	هـ	هـ
هـ	هـ	هـ	هـ
هـ	هـ	هـ	هـ

نشاط ٧ رتب الحروف لتكون كلمة:

هـ - ب - ذ

ر - هـ - ن

هـ - د - د

هـ - د - ف

م - هـ - س

ر - هـ - م

نشاط (٦) كتابة: يكتب حروفا عربية .

نشاط (٧) وعى صوتي و دمج: يدمج أصوات الحروف ليكون كلمة .

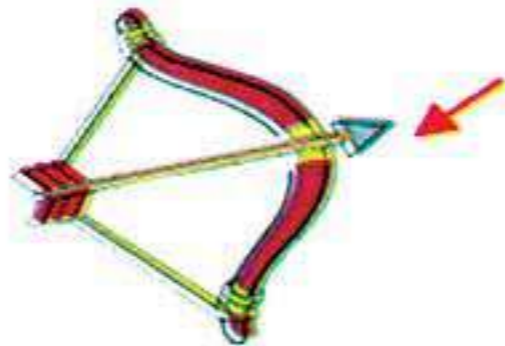


الصف الأول فا

نشاط ٨ : أكمل الكلمات التالية :



وَجْه



سَـم



فَـد



رَـم



زَـرَة



كَـف



ذَـب



ذَـهْد

نشاط ٩ : اقرأ و اختر الصورة المناسبة :



هَـدْهْد



كَـهْف



هَـرَم



هَـرَة

نشاط ١٠ : اكتب شكل الحرف منفصلاً :

ض

م

ك

ه

س

ث

ن

ج

نشاط (٨) : وعى صوتي : يحدد أصوات الكلمات المنطوقة .
 نشاط (٩) : وعى صوتي وبصري : يقرأ الكلمة ويتعرف صورتها .
 نشاط (١٠) : وعى بصري : يتعرف شكل الحرف (منفصلاً ومتصلاً) .

الأهداف

الصف الأول فا

١٨٢



نشاط ١١: حلل الكلمات إلى أصوات مع ضبط الحروف بالشكل:

نَهْر = + +



فَهْد = + +



زَهَب = + +



نشاط ١٢: تدرب على قراءة الجمل الآتية:



أ أَنَا أَحِبُّ أَبِي وَ أُمِّي .



ب هِنْدٌ تُحِبُّ أَنْ تُصْبِحَ مُهَنْدِسَةً .



ج أَسْكُنُ فِي الْقَرْيَةِ .

نشاط ١٣: اكتب ما يملأ عليك:

نشاط (١١): وعى صوتي و كتابة: يحلل الكلمات إلى أصوات .
 نشاط (١٢): وعى صوتي و دمج: يدمج أصوات الحروف ليقرأ جملة بسيطة .
 نشاط (١٣): وعى صوتي وكتابة: يحول الأصوات المسموعة إلى رموز مكتوبة وفق قولعد محددة .





حرف الغين

غ غ

آخر الكلمة

غ غ

وسط الكلمة

غ غ

أول الكلمة

غ

نشاط 1 استمع وانطق :



غَزَال



بِغَاء



غَسَّالَةٌ



غُصْن



غُرَاب



غُورِيْلَا



غِذَاء



غِرَاء



غُرْبَان



مِغْزَل



أَغْنَام



مِغْرَفَةٌ

نشاط (1) : وصى صوتى وبصرى : يميز صوت حرف (غ) فى الكلمات المنطوقة .

الأهداف

184

قطر الندى

المحور الثاني العالم من حولي

نشاط ٢ : انطق و ارسم دائرة حول الصورة التي بها حرف (غ) :



نشاط ٣ : انطق وصل صوت حرف (غ) بالصورة المناسبة له :

غ

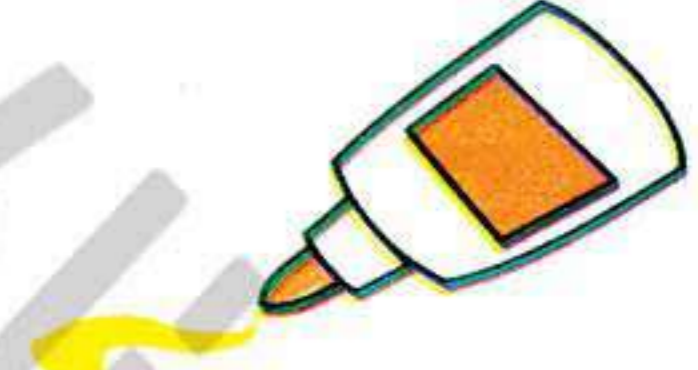
غ

غ

غ



نشاط ٤ : (أ) استمع و ارسم دائرة مكان صوت حرف (غ) :



(ب) استمع ثم ارسم دائرة حول حرف (غ) فيما يلي :



استمع وتحدث

استخدام بعض هذه الكلمات لتكون قصة .

بَيْغَاء - غِذَاء - غَزَال - غُورِيَلَا

أَغْنَام - مِغْرَفَة - مِغْزَل - غُرَاب

- نشاط (٢) : وعى بصري وقراءة : يحدد العلاقة بين شكل الحرف وصوته .
- نشاط (٣) : وعى صوتي : يميز الحركات القصيرة .
- نشاط (٤) : (أ) وعى صوتي : يحدد أصوات الكلمات المنطوقة .
- نشاط (٤) : (ب) وعى صوتي وبصري : يميز صوت وشكل الحرف في الكلمات .



الصف الأول ف ١

١٨٥



هذا العمل حصري على موقع ذاكرولي التعليمي ولا يسمح بنشره في أي مواقع أخرى
لمزيد من أعمالنا تفضل بزيارة موقعنا على الانترنت <https://www.zakrooly.com>

الموضوع الثاني عالمي الكبير

قطر الندي

نشاط ٥ : اكتب حرف (غ) :

.....
.....
.....
.....

نشاط ٦ : انظر إلى الصور واكتب حرف (غ) مع الضبط بالشكل :



نشاط ٧ : أكمل الكلمات التالية :



سَّالَةٌ

رُؤْسَةٌ

رَّابٌ

بَاءٌ

- نشاط (٥) : كتابة : يكتب حروفا عربية .
- نشاط (٦) : وعى صوتي وكتابة : يكتب أصوات الحروف في الكلمات المنطوقة .
- نشاط (٧) : كتابة ودمج : يكتب أصوات الحروف ليكون كلمة .



الصف الأول فا

١٨٦



هذا العمل حصري على موقع ذاكروولي التعليمي ولا يسمح بنشره في أي مواقع أخرى
لمزيد من أعمالنا تفضل بزيارة موقعنا على الانترنت <https://www.zakrooly.com>

نشاط ٨: رتب الحروف لتكون كلمة :

ص - ن - غ

ث - ي - غ

س - ر - غ

نشاط ٩: اقرأ و صل الكلمات بالصورة المناسبة لها :



غُصْن
رَسْغ
مِغْزَل
مِغْرَفَة



نشاط ١٠: تدرب على قراءة الجمل الآتية :

أ تَأْكُلُ الْبَقْرَةُ الْعُشْبَ . ج يَشْرَبُ النَّمْرُ مِنَ النَّهْرِ .
ب يَقْفِزُ الْقِرْدُ فَوْقَ الْغُصْنِ . د يُغْرَدُ الْبُلْبُلُ فَوْقَ الْغُصْنِ .

نشاط ١١: اكتب ما يملئ عليك :

نشاط (٨) : وعى بصري ودمج : يدمج أصوات الحروف ليكون كلمات .
نشاط (٩) : وعى صوتي و بصري : يدمج أصوات الحروف ليقرأ كلمة ويتعرف على صورتها .
نشاط (١٠) : وعى صوتي و دمج : يدمج أصوات الحروف ليقرأ جملا بسيطة .
نشاط (١١) : وعى صوتي و كتابة : يحول للأصوات المسموعة إلى رموز مكتوبة وفق قواعد محددة .



الموضوع الثاني عالمي الكبير

قطر الندي




لاحظ وتعلم

نشاط ١ لاحظ وصل :

ي	ض	ك	ص	نم
•	•	•	•	•
•	•	•	•	•
م	ض	خ	ك	ب

نشاط ٢ اكتب الحرف الأول مع ضبطه بالشكل :



ع غ ت

أ ص س

ط ك ق

د ز غ

.....راب

.....قر

.....ب

.....زال

نشاط (١) : وعى بصري : يميز أشكال الحروف متصلة و منفصلة .
 نشاط (٢) : كتابة : يكتب الحروف باتجاهاتها الصحيحة .
 نشاط (٣) : وعى صوتي : يدمج أصوات الحروف ليكون كلمة .



الصف الأول ف ا

١٨٨



هذا العمل حصري على موقع ذاكروولي التعليمي ولا يسمح بنشره في أي مواقع أخرى
 لمزيد من أعمالنا تفضل بزيارة موقعنا على الانترنت <https://www.zakrooly.com>

قطر الندى

المحور الثاني العالم من حولي

نشاط ٤ اقرأ وصل :



مَرَكَب




بَيْت



فَأر

بَيْض





كُتِب

نشاط ٥ كون كلمات من الحروف التالية :

(ي - ص - ر - ت - ط - ض - ب - ق)

نشاط ٦ اكتب الكلمة تحت الصورة :



نشاط (٤) : وعى صوتى وبصرى : يقرأ الكلمة ويتعرف صورتها .

نشاط (٥) : وعى صوتى ودمج : يدمج الحروف ليكون كلمات .

نشاط (٦) : كتابة : يتعرف أن الكلمات المنطوقة يتم تمثيلها بلغة مكتوبة .

الأهداف

١٨٩

الصف الأول فا


هذا العمل حصري على موقع ذاكرولى التعليمي ولا يسمح بنشره فى أى مواقع أخرى
لمزيد من أعمالنا تفضل بزيارة موقعنا على الانترنت <https://www.zakrooly.com>

القصة الموجهة : اقرأ وتعلم :



دَرْبِ ابْنِكَ

هَيَا نَزْرِعْ



٢



١

قَالَ عَمُّ أَحْمَدَ :

(هَيَا نَبْدِرِ الْحَبِّ عَلَى الْأَرْضِ)

أَحْرَثُ الْأَرْضَ

مَعَ عَمِّ أَحْمَدَ .



٤



٣

قَالَ عَمُّ أَحْمَدَ :

(الْمَطَرُ رِزْقُ) .

نَزَلَ الْمَطَرُ عَلَى الزَّرْعِ .



٦



٥

أَجِبْ أَنْ أَزْرِعَ الْوَرْدَ

مَعَ عَمِّ أَحْمَدَ .

أَنْبَتَ الْحَبُّ الْوَرْدَ .


١٩٠

نشاط ١ صل الكلمة بالصورة المناسبة :

الزُّرْع



الوَرْد



المَطَر



نشاط ٢ ضع وجهاً ضاحكاً أمام الصورة الصحيحة :

نَزَلَ المَطَرُ عَلَى الزُّرْعِ .

حَرَثَ عَمَ أَحْمَدُ الأَرْضَ .



نشاط ٣ رتب خطوات الزراعة :



- نشاط (١) : قراءة : يدمج أصوات الحروف ليقرا كلمة .
- نشاط (٢) : قراءة : يدمج الكلمات ليقرا جملة بسيطة .
- نشاط (٣) : وعى بصري : يرتب الصور ليكون قصة .



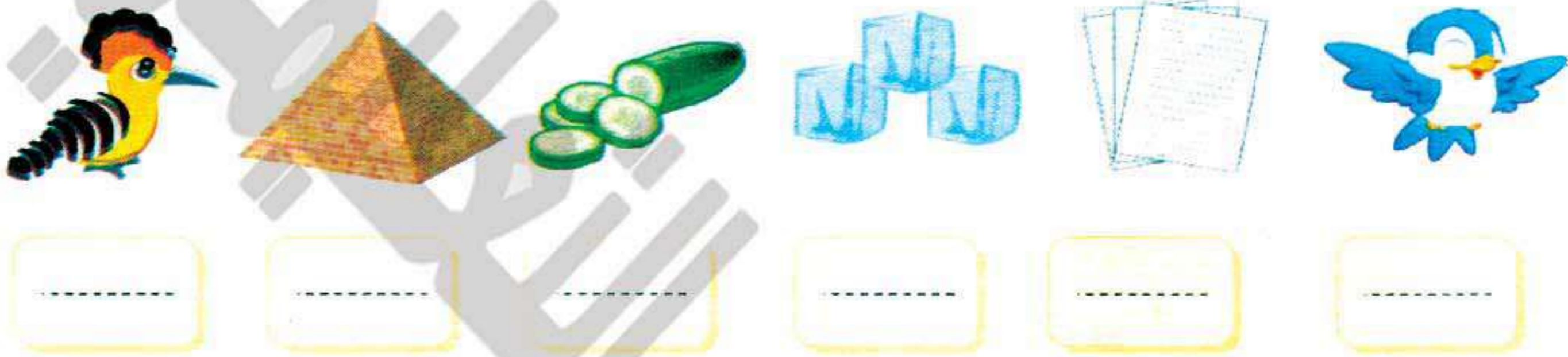
الموضوع الثاني عالمي الكبير

قطر الندي



للحظ وتعلم

نشاط ١ اقرأ و اكتب الحرف الأول مع ضبطه بالشكل :



نشاط ٢ اكتب شكل الحرف منفصلاً :



نشاط ٣ رتب الحروف لتكون كلمة :

ب - ت - ي ه - ن - ر ر - ص - ق ع - ن - ي



نشاط (١) : وعى بصري : يحدد العلاقة بين شكل الحرف وصوته .
نشاط (٢) : وعى بصري : يتعرف شكل الحرف (منفصلاً ومتصلاً) .
نشاط (٣) : دمج وكتابة : يرتب الحروف ليكون كلمة .



الصف الأول فا

١٩٢



هذا العمل حصري على موقع ذاكروولي التعليمي ولا يسمح بنشره في أي مواقع أخرى
 لمزيد من أعمالنا تفضل بزيارة موقعنا على الانترنت <https://www.zakrooly.com>

نشاط ٤ ارسم دائرة حول الحرف الصحيح :



خ

ج

ت

ث

غ

ع

س

ص

ض

ص

نشاط ٥ اقرأ وصل :



تَخُل





صُور

ضَبِع

يَد



نشاط ٦ انظر وعبر :



نشاط (٤) : وعى صوتي و بصري : يميز الأشكال المتشابهة للحروف .

نشاط (٥) : وعى صوتي ودمج : يدمج الحروف ليقرأ كلمة .

نشاط (٦) : وعى صوتي وكتابة : يتعرف أن الصور المرئية يتم تمثيلها بلغة مكتوبة تتبع القواعد .



حرف الظاء



ظ ظ



آخر الكلمة

وسط الكلمة

أول الكلمة

ظ ظ ظ

نشاط 1 : استمع وانطق :



مَحْفَظَةٌ



ظَهَرَ

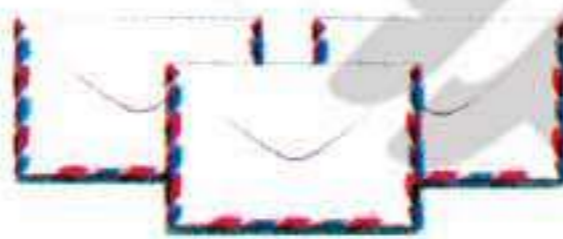


ظَبِي

ظ



يَنْظُرُ



ظُرُوف



ظُفْر

ظ



ظِبَاء



حَظِيرَةٌ



ظِل


ظ



عَظْم



مُظْلِم



عَظْمَةٌ

ظ

نشاط (1): وصى صوتى وبصرى : يميز صوت حرف (ظ) فى الكلمات المنطوقة .

الأهداف

194

نشاط ٢ انطق وارسم دائرة حول الصورة التي بها حرف (ظ):



نشاط ٣ انطق وصل صوت حرف (ظ) بالصورة المناسبة له:

ظ

ظ

ظ

ظ



نشاط ٤ رتب الحروف لتكون كلمة:

ر - ه - ظ

ب - ظ - ي





ق - م - ص

ب - ل - ح





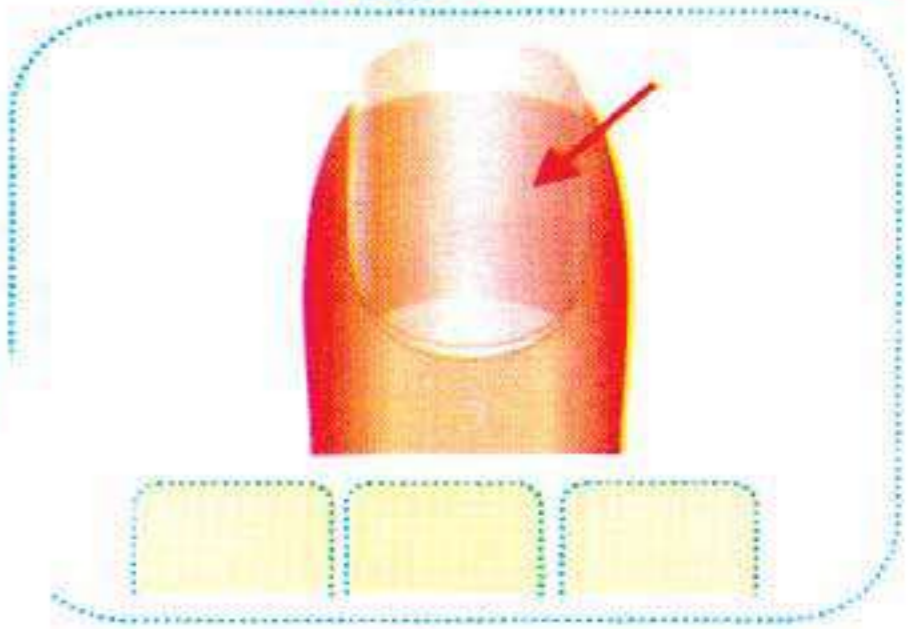

نشاط (٢): وعى بصري و قراءة : يحدد العلاقة بين شكل الحرف وصوته .

نشاط (٣): وعى صوتي : يميز الحركات القصيرة .

نشاط (٤): وعى بصري و دمج : يدمج أصوات الحروف ليكون كلمة .



نشاط ٥ : استمع وارسم دائرة مكان صوت حرف (ظ):



نشاط ٦ : استمع ثم ارسم دائرة حول حرف (ظ) فيما يلي :



استمع وتحدث

استخدم بعض هذه الكلمات لتكون قصة.

ظَبِي - حَظِيرَة - ظِل - يَحْفَظُ
المُحَافِظ - ظَرْف - ظَهْر - عَظْم

نشاط ٧ : اكتب حرف (ظ):

ظ	ظ	ظ	ظ
ظ	ظ	ظ	ظ
ظ	ظ	ظ	ظ
ظ	ظ	ظ	ظ

نشاط (٥) : وعى صوتي : يحدد أصوات الكلمات المنطوقة .
نشاط (٦) : وعى صوتي وبصري : يميز صوت وشكل الحرف في الكلمات .
نشاط (٧) : كتابة : يكتب حروفاً عربية .

الأهداف


نشاط ٨ : كون كلمات من الحروف التالية :

_____ = + + (ظ - م - ع) 


_____ = + + (ر - ظ - ف) 

_____ = + + (ر - ف - ظ) 

نشاط ٩ : انظر واكتب:



نشاط ١٠ : ارسم دائرة حول الحرف الصحيح :



ح - خ

ذ - ز

ف - ق

ع - غ

نشاط (٨) : وعى صوتي و دمج : يدمج أصوات الحروف ليكون كلمة .
نشاط (٩) : وعى صوتي وكتابة : يتعرف أن الصور المرئية يتم تمثيلها بلغة مكتوبة تتبع القواعد
نشاط (١٠) : وعى بصري : يميز الأشكال المتشابهة للحروف .



نشاط ١١ صل الكلمة بالصورة المناسبة :



عَظْمَةٌ



ظَرْفٌ





ظُفْرٌ



ظِلٌّ

نشاط ١٢ اكتب الحرف الأول مع ضبطه بالشكل :



دَرِّبْ ابْنَكَ

نشاط ١٣ اقرأ الجمل الآتية :



أ. العَيْنُ عَضْوُ البَصْرِ .



ب. الأنْفُ عَضْوُ الشَّمِّ .



ج. الأذُنُ عَضْوُ السَّمْعِ .

نشاط (١١) : قراءة و دمج : يدمج أصوات الحروف ليقرأ كلمة .
 نشاط (١٢) : وعى بصري : يحدد العلاقة بين شكل الحرف وصوته .
 نشاط (١٣) : وعى صوتي و دمج : يدمج الكلمات ليقرأ جملا بسيطة .

الأهداف

١٩٨

الصف الأول فا




هذا العمل حصري على موقع ذاكرولى التعليمي ولا يسمح بنشره فى أى مواقع أخرى
 لمزيد من أعمالنا تفضل بزيارة موقعنا على الانترنت <https://www.zakrooly.com>

القصة الموجهة : اقرأ وتعلم :



دَرِّب ابْنَكَ

كَعْكُ الْعَسَلِ

أَجْمَعُ عَسَلِ النَّحْلِ
مَعَ أُمِّي وَأَبِي .

أَحْمِلُ الْقَمْحَ مِنَ الْحَقْلِ .



أَخْلِطُ الْقَمْحَ وَالْعَسَلِ .



أَسَاعِدُ أُمِّي وَأَبِي فِي

عَمَلِ كَعْكِ الْعَسَلِ .

كَعْكُ الْعَسَلِ حُلُوٌ ،
أَنَا أَحِبُّ كَعْكَ الْعَسَلِ .

أَكُلُ كَعْكَ الْعَسَلِ

مَعَ أُمِّي وَأَبِي .

نشاط ١ صل الكلمة بالصورة المناسبة :

الكعك

العسل

القمح



نشاط ٢ ضع وجهاً ضاحكاً أمام الصورة الصحيحة :

أَحْمِلُ القَمْحَ إِلَى أُمِّي .

كَعَكُ العَسَلِ حُلُو .



نشاط ٣ رتب خطوات عمل الكعك :



نشاط (١) : قراءة : يدمج أصوات الحروف ليقرأ كلمة .
 نشاط (٢) : قراءة : يدمج الكلمات ليقرأ جملة بسيطة .
 نشاط (٣) : وعى بصري : يرتب الصور ليكون قصة .



٢٠٠

الصف الأول فا



لاحظ وتعلم

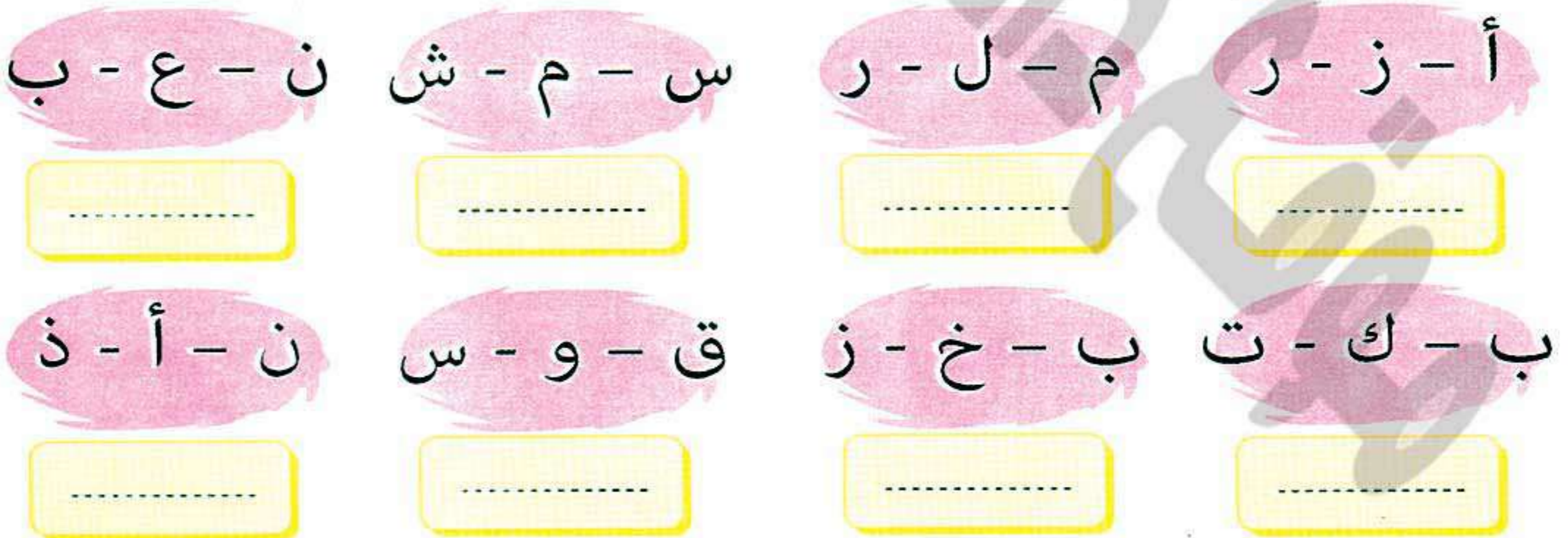
نشاط ١ اقرأ و اكتب الحرف الأول مع ضبطه بالشكل :



نشاط ٢ اكتب شكل الحرف منفصلا :



نشاط ٣ رتب الحروف لتكون كلمة:



نشاط (١) : قراءة : يحدد العلاقة بين شكل الحرف وصوته .
نشاط (٢) : قراءة : يميز شكل الحرف منفصلا ومنتصلا .
نشاط (٣) : وعى صوتي و كتابة : يرتب الحروف ليكون كلمة .



الصف الأول ف ا

٢٠١



نشاط ٤ ارسم دائرة حول الحرف الصحيح :



ج - خ

ث - ت

ع - غ

ص - س

ص - ض

نشاط ٥ اقرأ وصل :



نَلْعَبُ



يَسْبِخُ



تَشْرَبُ

نشاط ٦ اقرأ وعبر :



.....

.....

.....

.....

نشاط (٤) : يميز الأشكال المتشابهة بالحروف .

نشاط (٥) : قراءة ودمج : يدمج أصوات الحروف ليقرأ كلمة.

نشاط (٦) : وعى صوتي وكتابة : يتعرف أن الصور المرئية يتم تمثيلها بلغة مكتوبة .

الاهداف

٢٠٢

الصف الأول فا

هذا العمل حصري على موقع ذاكرولي التعليمي ولا يسمح بنشره في أي مواقع أخرى
لمزيد من أعمالنا تفضل بزيارة موقعنا على الانترنت <https://www.zakrooly.com>



لاحظ وتعلم

نشاط ١ : لاحظ وصل :

س ت ب م ن ق
ب ر م ت ن ق
ب ر م ت ن ق

نشاط ٢ : اكتب الحرف الأول مع ضبطه بالشكل :



نشاط ٣ : أكمل الكلمات التالية :



سَل.....

بَيْ.....

لَد.....

زَر.....

نشاط (١) : وعى بصري : يميز أشكال الحروف متصلة ومنفصلة .
نشاط (٢,٣) : كتابة : يكتب الحروف باتجاهاتها الصحيحة .

الأهداف

الصف الأول ف ا

٢٠٣



أَنَا تَعَلَّمْتُ



فيم ابنك

نشاط ١ : اقرأ الحروف الآتية بحركاتها :

ثَ	ثِ	ثُ	ث	ث	ث	ث	ث
صَ	صِ	صُ	ص	ص	ص	ص	ص
كَ	كِ	كُ	ك	ك	ك	ك	ك
هَ	هِ	هُ	ه	ه	ه	ه	ه
ظَ	ظِ	ظُ	ظ	ظ	ظ	ظ	ظ

نشاط ٢ : اقرأ الكلمات الآتية :

هُوَ	كَانَ	إِلَى	تَلَج	ثَوْب	تَعَلَّب	ثَوْر	مُثَلَّث
ثُوم	ثُقُب	ثَمَر	نَخْل	خُبْز	خَشَب	خَس	خَوْخ
صَقْر	قَصْر	صَف	صُور	مِقْص	صَبْر	ضِرْس	أَرْض
ضَبْع	مِضْرَب	ضِفْدَع	كَلْب	سَمَك	كُتَب	كُرَّة	مَرَكَب
مَكْتَب	بَيْض	طَيْر	يَد	هَرَم	هُدْهُد	هَدِيَّة	فَهْد
وَجْه	ذَهَب	كَهْف	نَهْر	هَرَّة	مُهَنْدِس	زَهْر	رُسْع

يستعين المعلم و ولي الامر بهذا الجزء في تدريب التلميذ على القراءة والإملاء وتنمية مهارة الطلاقة في القراءة كذلك .



٢٠٤



هذا العمل حصري على موقع ذاكروولي التعليمي ولا يسمح بنشره في أي مواقع أخرى
لمزيد من أعمالنا تفضل بزيارة موقعنا على الانترنت <https://www.zakrooly.com>

قطر الندى

مِغْرَفَةٌ مِغْرَلٌ غَيْثٌ ظَبْيٌ ظَهْرٌ ظُفْرٌ عَظْمَةٌ مَحْفَظَةٌ
ظَرْفٌ ظَهَرَ ضَحِكَ قَرَأَ كَتَبَ حَضَرَ غَسَلَ رَكَعَ

نشاط ٣ : اقرأ النص الآتي :

الضفدع



سَمِعْتُ شَهْدُ صَوْتِ الضَّفَدَعِ .
سَأَلْتُ شَهْدُ الْأَبِّ عَنْ هَذَا الصَّوْتِ .
قَالَ الْأَبُّ : هَذَا الصَّوْتُ صَوْتُ الضَّفَدَعِ يَا شَهْدُ .
قَالَتْ شَهْدُ : وَهَلِ الضَّفَدَعُ يَتَكَلَّمُ مِثْلَ الْبَشَرِ ؟
قَالَ الْأَبُّ : نَعَمْ ، يَا شَهْدُ . فَلِكُلِّ خَلْقٍ لُغَتُهُ .



البحر

تُبْحِرُ السُّفُنُ فِي الْبَحْرِ .
قَالَ حَمْرَةُ : أَنَا أَحِبُّ الْعَوْمَ فِي الْبَحْرِ .
قَالَ أُمَجْدُ : سَوْفَ أَسْبِحُ فِي الْبَحْرِ أَنَا أَيْضًا .
قَالَ أَيْمَنُ : نَلْعَبُ بِالرَّمْلِ عَلَى الشَّطْرِ .

أنشطة عامة على منهج الفصل الدراسي الأول



نشاط ١ : اكتب الحرف الأول مع ضبطه بالشكل :



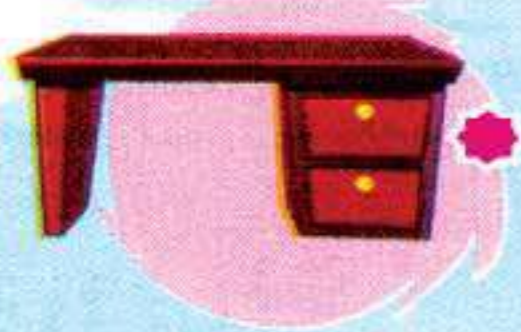








نشاط ٢ : صل الكلمة بالصورة المناسبة لها :



مَنْزِل



خَوْخ



مَكْتَب



ضَبْع

نشاط ٣ : اختر صوت الحرف المناسب مما بين القوسين :

(ف - ف - ف - ف) لَام .



(ح - ح - ح - ح) فَاة .



(م - م - م - م) ضَرْب .



(ض - ض - ض - ض) رُس .



٢٠٦

نشاط ٤ : انطق وحلل الكلمات إلى أصوات :

مُهَنْدِس = + + + + مَزْرَعَة = + + + + زَهْرَة = + + + 

نشاط ٥ : رتب الحروف لتكون كلمات :

----- = + + (ر - ت - م)----- = + + (ق - ر - و)----- = + + + (ن - ق - ف - ذ)----- = + + (ل - م - س)

نشاط ٦ : انظروا اكتب :

